

RPPH

SIKLUS I

RENCANA PELAKSANAAN PEMBELAJARAN HARIAN

TK DHARMA WANITA PERSATUAN SUGIH WARAS

Hari /tgl : Senin, 5 Juni 2023
Kelompok usia : 4 - 5 Tahun
Kelas : A
Tema/sub tema : Tanaman/ Buah Kesukaanku
KD : 1.1 – 2.7 – 2.11 – 3.3, 4.3 – 3.11 – 4.11 – 3.15 – 4.15

Tujuan pembelajaran :

- 1.1 Anak dapat menyebutkan nama tuhan sebagai pencipta
- 2.7 Anak dapat mengantri menunggu giliran
- 2.11 Tetap tenang saat berada ditempat baru dan situasi baru
- 3.3 , 4.3 Anak dapat bermain dan melakukan gerakan yang memerlukan koordinasi antara tangan dan mata
- 3.5 4.5 Anak mulai mencoba untuk menyelesaikan kegiatan dengan bantuan
- 3.11 , 4.11 Anak mampu menjawab pertanyaan sederhana
- 3.15 4.15 Anak mampu membentuk berdasarkan objek yang dilihat

Alat dan Bahan

- Media Busy Board
- Tutup botol plastik
- Baju flannel

Pembukaan (Pukul 07.30-08.00)

- Duduk melingkar / duduk berbaris
- Salam, pembacaan do'a sebelum belajar
- Guru menyambut siswa-siswi yang akan melakukan kegiatan
- Memulai percakapan dan bertanya jawab guru memberikan apersepsi tentang benda diri sendiri (anggota tubuh)
- Menyanyikan lagu tentang diriku

Kegiatan Inti (Pukul 08.00 – 09.00) :

- Siswa – siswi dibagi menjadi 3 kelompok
- Kelompok 1 : membuka dan menutup tutup botol bekas
- Kelompok 2 : membuka dan mengancingkan baju
- Kelompok 3 : menggambar bebas di kertas

Kegiatan Pengaman :

- Bermain lego plastik

Recalling dan istirahat 09.00-09.30:

- Merapikan alat main atau peralatan belajar setelah digunakan
- Tanya jawab tentang kegiatan yang sudah dikerjakan
- Cuci tangan, pembacaan do'a sebelum makan, makan Bersama

- Bermain bebas

Penutup

- Diskusi tentang tema hari ini
- Cerita pendek berisi pesan-peasan tentang anggota tubuh
- Guru menginformasikan kegiatan pembelajaran untuk hari berikutnya
- Berdoa sesudah belajar
- Salam dan pulang

Mengetahui,
Kepala TK

Guru Kelas

Sidoarjo, 5 Juni 2023
Peneliti

Siti Alfia

Eti

Erika Laila Fauzia
NIM 198620700031

RENCANA PELAKSANAAN PEMBELAJARAN HARIAN

TK DHARMA WANITA PERSATUAN SUGIH WARAS

Hari /tgl : Selasa, 6 Juni 2023
Kelompok usia : 4 - 5 Tahun
Kelas : A
Tema/sub tema : Tanaman / Buah Kesukaanku
KD : 1.1 – 2.11 – 3.3, 4.3 – 3.11 – 4.11 – 3.15 – 4.15

Tujuan pembelajaran :

- 1.1 Anak dapat menyebutkan nama tuhan sebagai pencipta
- 2.7 Anak dapat mengantri menunggu giliran
- 3.3 , 4.3 Anak dapat bermain dan melakukan gerakan yang memerlukan koordinasi antara tangan dan mata
- 3.5 4.5 Anak mulai mencoba untuk menyelesaikan kegiatan dengan bantuan
- 3.11 , 4.11 Anak mampu menjawab pertanyaan sederhana
- 3.15 4.15 Anak mampu membentuk berdasarkan objek yang dilihat

Alat dan Bahan

- Media Busy Board
- Saklar
- Baju flanel

Pembukaan (Pukul 07.30-08.00)

- Duduk melingkar / duduk berbaris
- Salam, pembacaan do'a sebelum belajar
- Guru menyambut siswa-siswi yang akan melakukan kegiatan
- Memulai percakapan dan bertanya jawab guru memberikan apersepsi tentang benda diri sendiri (anggota tubuh)
- Menyanyikan lagu tentang diriku

Kegiatan Inti (Pukul 08.00 – 09.00) :

- Siswa – siswi dibagi menjadi 3 kelompok
- Kelompok 1 : Memainkan saklar
- Kelompok 2 : membuka dan mengancingkan baju
- Kelompok 3 : membuka dan menutup resleting baju

Kegiatan Pengaman :

- Bermain balok kayu

Recalling dan istirahat 09.00-09.30:

- Merapikan alat main atau peralatan belajar setelah digunakan
- Tanya jawab tentang kegiatan yang sudah dikerjakan
- Cuci tangan, pembacaan do'a sebelum makan, makan Bersama
- Bermain bebas

Penutup

- Diskusi tentang tema hari ini
- Cerita pendek berisi pesan-peasan tentang anggota tubuh
- Guru menginformasikan kegiatan pembelajaran untuk hari berikutnya
- Berdoa sesudah belajar
- Salam dan pulang

Mengetahui,
Kepala TK

Guru Kelas

Sidoarjo, 6 Juni 2023
Peneliti

Siti Alfia

Etik

Erika Laila Fauzia
NIM 198620700031

RENCANA PELAKSANAAN PEMBELAJARAN HARIAN

TK DHARMA WANITA PERSATUAN SUGIH WARAS

Hari /tgl : Rabu, 7 Juni
Kelompok usia : 4 - 5 Tahun
Kelas : A
Tema/sub tema : Tananam / Buah Kesukaan
KD : 1.1 – 2.11 – 3.3, 4.3 – 3.11 – 4.11 -3.7 , 4.7

Tujuan pembelajaran :

- 1.1 Anak dapat menyebutkan nama tuhan sebagai pencipta
- 2.11 Tetap tenang saat berada ditempat baru dan situasi baru
- 3.3 , 4.3 Anak dapat mengekspresikan diri dengan berkarya seni menggunakna berbagai media
- 3.5 4.5 Anak mulai mencoba untuk menyelesaikan kegiatan dengan bantuan
- 3.11 , 4.11 Anak mampu menjawab pertanyaan sederhana
- 3.7 4.7 Anak mampu menyebutkan nama anggota kelaurga dan teman

Alat dan Bahan

- Media busy board
- Saklar lampu
- Baju resleting

Pembukaan (Pukul 07.30-08.00)

- Duduk melingkar / duduk berbaris
- Salam, pembacaan do'a sebelum belajar
- Guru menyambut siswa-siswi yang akan melakukan kegiatan
- Memulai percakapan dan bertanya jawab guru memberikan apersepsi tentang benda diri sendiri (anggota tubuh)
- Menyanyikan lagu tentang diriku

Kegiatan Inti (Pukul 08.00 – 09.00) :

- Siswa – siswi dibagi menjadi 3 kelompok
- Kelompok 1 : memainkan saklar lampu
- Kelompok 2 : membuka dan menutup resleting baju
- Kelompok 3 : Mewarnai buah menggunakan pasta

Kegiatan Pengaman :

- Menggambar bebas

Recalling dan istirahat 09.00-09.30:

- Merapikan alat main atau peralatan belajar setelah digunakan
- Tanya jawab tentang kegiatan yang sudah dikerjakan
- Cuci tangan, pembacaan do'a sebelum makan, makan Bersama
- Bermain bebas

Penutup

- Diskusi tentang tema hari ini
- Cerita pendek berisi pesan-peasan tentang anggota tubuh
- Guru menginformasikan kegiatan pembelajaran untuk hari berikutnya
- Berdoa sesudah belajar
- Salam dan pulang

Mengetahui,
Kepala TK

Guru Kelas

Sidoarjo, 7 Juni 2023
Peneliti

Siti Alfia

Etik

Erika Laila Fauzia
NIM 198620700031

RENCANA PELAKSANAAN PEMBELAJARAN HARIAN

TK DHARMA WANITA PERSATUAN SUGIH WARAS

Hari /tgl : Kamis, 8 Juni 2023
Kelompok usia : 4 - 5 Tahun
Kelas : A
Tema/sub tema : Tanaman / Buah kesukaanku
KD : 1.1- 3.1 , 4.1 - 2.7 - 2.11 - 3.3, 4.3 - 3.11 - 4.11

Tujuan pembelajaran :

- 1.1 Anak dapat menyebutkan nama tuhan sebagai pencipta
- 3.1 4.1 Anak mengucap salam dan membalas salam
- 2.7 Anak dapat mengantri menunggu giliran
- 2.11 Tetap tenang saat berada ditempat baru dan situasi baru
- 3.3 , 4.3 Anak dapat bermain dan melakukan gerakan yang memerlukan koordinasi antara tangan dan mata
- 3.5 4.5 Anak mulai mencoba untuk menyelesaikan kegiatan dengan bantuan
- 3.11 , 4.11 Anak mampu menjawab pertanyaan sederhana

Alat dan Bahan

- Media Busy board
- Lem
- Krayon
- Lembar Kerja
- Gunting

Pembukaan (Pukul 07.30-08.00)

- Duduk melingkar / duduk berbaris
- Salam, pembacaan do'a sebelum belajar
- Guru menyambut siswa-siswi yang akan melakukan kegiatan
- Memulai percakapan dan bertanya jawab guru memberikan apersepsi tentang benda diri sendiri (anggota tubuh)
- Menyanyikan lagu tentang diriku

Kegiatan Inti (Pukul 08.00 – 09.00) :

- Siswa – siswi dibagi menjadi 3 kelompok
- Kelompok 1 : Mewarnai gambar buah
- Kelompok 2 : Menggunting gambar
- Kelompok 3 : Menempelkan pada kertas yang telah disediakan

Kegiatan Pengaman :

- Bermain puzzle

Recalling dan istirahat 09.00-09.30:

- Merapikan alat main atau peralatan belajar setelah digunakan
- Tanya jawab tentang kegiatan yang sudah dikerjakan
- Cuci tangan, pembacaan do'a sebelum makan, makan Bersama
- Bermain bebas

Penutup

- Diskusi tentang tema hari ini
- Cerita pendek berisi pesan-peasan tentang anggota tubuh
- Guru menginformasikan kegiatan pembelajaran untuk hari berikutnya
- Berdoa sesudah belajar
- Salam dan pulang

Mengetahui,
Kepala TK

Guru Kelas

Sidoarjo, 8 Juni 2023
Peneliti

Siti Alfia






Etik

Erika Laila Fauzia
NIM 198620700031

FORMAT PENILAIAN HARIAN






HASIL KARYA

Tema/Sub Tema : Tanaman/Buah-buahan
 Kegiatan : Mewarnai, menggunting, menempel
 Hari/Tanggal : Kamis, 8 Juni 2023
 Kelompok/Usia : A / 4-5 Tahun

KEGIATAN	NAMA	HASIL PENGAMATAN	CAPAIAN PERKEMBANGAN
	findi	<ul style="list-style-type: none"> Menggunting sesuai dengan pola Kerapihan dalam menyusun dan menempel angka sangat baik 	BSH
	Nafis	<ul style="list-style-type: none"> Kerapihan dalam menyusun dan menempel angka cukup baik Terlalu banyak bermain sehingga tidak memperhatikan perintah 	BB
	Rasyid	<ul style="list-style-type: none"> Kerapihan dalam menyusun dan menempel baik Anak cukup mandiri dan dapat menyelesaikan dengan baik 	BSB
	Onur	<ul style="list-style-type: none"> Kerapihan dalam menyusun dan menempel angka sangat baik sesuai perintah Anak mandiri dalam menyelesaikan kegiatan dan dapat membantu teman 	MB
	Dea	<ul style="list-style-type: none"> Kerapihan dalam menempel angka kurang baik dan perlu ditingkatkan kerapihannya Terlalu banyak diam sehingga melakukan kegiatan kurang optimal Terlalu banyak mengambil lem sehingga lama mengering 	BSH




FORMAT PENILAIAN HARIAN


HASIL KARYA

	AL	<ul style="list-style-type: none"> • kerapihan dalam menempel angka 1-10 sangat baik • Anak mandiri dan dapat menyelesaikan dengan baik • Menggunting sesuai dengan pola 	BSB
	Radit	<ul style="list-style-type: none"> • Kerapihan dalam menyusun dan menggunting sangat baik • Anak mandiri dan dapat menyelesaikan dengan baik 	BSH
	Nisa	<ul style="list-style-type: none"> • dalam menyusun dan menempel angka cukup baik namun perlu ditingkatkan kerapihannya • Anak mandiri dan dapat menyelesaikan dengan baik 	BB
	Zaki	<ul style="list-style-type: none"> • Kerapihan dalam menyusun dan menempel cukup baik namun perlu ditingkatkan kerapihannya • Terlalu banyak bermain sehingga memakan banyak waktu untuk mengerjakan,serta anak masih perlu dukungan atau motivasi daari guru saat mengerjakan 	MB
	Abi	<ul style="list-style-type: none"> • Aktifitas menyusun dan menempel angka pada anak sangat baik namun perlu ditingkatkan kerapihannya • Terlalu banyak mengambil lem sehingga kertas menjadi basah dan lama kering • Anak cukup mandiri dan dapat menyelesaikan dengan baik 	BSH

FORMAT PENILAIAN HARIAN





HASIL KARYA

	Qia	<ul style="list-style-type: none"> Menyusun dan menempel angka cukup baik namun perlu ditingkatkan kerapihannya Anak cukup mandiri dan dapat menyelesaikan kegiatan dengan baik 	MB
	Zizi	<ul style="list-style-type: none"> Menyusun dan menempel angka baik namun anak masih bingung melengkapi angka 6-10 Belum menyelesaikan kegiatan kaeran terlalu banyak diam Anak masih perlu dukungan atau motivasi daari guru saat mengerjakan 	BB
	Tika	<ul style="list-style-type: none"> menyusun dan menempel angka cukup baik namun perlu ditingkatkan pada angka 6-10 Menyusun dan menempel angka baik namun perlu dtingkatkan kerapihannya, menggunting pola bulan sabit kurang rapi 	MB

	Biwa	<ul style="list-style-type: none"> Kerapihan dalam mewarnai baik dalam membilang angka 1-10 anak sangat baik Terlalu banyak bermain sehingga tidak memperhatikan perintah 	BSH
	Rikha	<ul style="list-style-type: none"> Kerapihan dalam mewarnai cukup baik Dalam membilang antara angka dan gambar cukup baik 	BSH



FORMAT PENILAIAN HARIAN

HASIL KARYA

		<ul style="list-style-type: none"> • Terlalu banyak bermain sehingga tidak memperhatikan perintah 	
	Azka	<ul style="list-style-type: none"> • Dalam membilang antara angka dan gambar cukup baik • Kerapihan dalam mewarnai cukup baik 	MB
	Dewi	<ul style="list-style-type: none"> • Kerapihan dalam mewarnai sangat baik • dalam membilang angka 1-10 anak sangat baik 	BB
	Nuha	<ul style="list-style-type: none"> • Kerapihan dalam mewarnai cukup baik namun perlu ditingkatkan kerapihannya • Terlalu banyak diam sehingga melakukan kegiatan kurang optimal • Dalam membilang masih perlu bantuan guru 	BSH

FORMAT PENILAIAN HARIAN

HASIL KARYA

	Omer	<ul style="list-style-type: none">• Kerapihan dalam mewarnai sangat baik• dalam membilang angka 1-10 anak sangat baik• Terlalu banyak bermain sehingga tidak memperhatikan perintah	MB
	Emil	<ul style="list-style-type: none">• Kerapihan dalam mewarnai baik• Anak mandiri dan dapat menyelesaikan dengan baik• Anak mampu menghubungkan angka dan gambar secara mandiri	MB

RENCANA PENILAIAN CEKLIS

No.	NAMA	Capaian Pembelajaran											
		Menggunting pola				Menempel gambar				Mewarnai			
		1	2	3	4	1	2	3	4	1	2	3	4
1.	Al			✓					✓			✓	
2.	Rasyid	✓				✓				✓			
3.	Emil		✓					✓				✓	
4.	Omer	✓					✓					✓	
5.	Onur		✓				✓					✓	
6.	Rikha	✓					✓					✓	
7.	Radit	✓					✓				✓		
8.	Zaki	✓				✓				✓			
9.	Nisa		✓				✓					✓	
10.	Zizi	✓				✓				✓			
11.	Azka		✓					✓			✓		
12.	Biwa		✓				✓					✓	
13.	Abi		✓					✓				✓	
14.	Tika		✓				✓				✓		
15.	Dewi			✓					✓			✓	
16.	Findi		✓				✓				✓		
17.	Qia		✓					✓				✓	
18.	Dea		✓				✓				✓		
19.	Nuha	✓				✓				✓			
20.	Nafis	✓					✓				✓		