



## Similarity Report

### Metadata

Name of the organization

**Universitas Muhammadiyah Sidoarjo**

Title

**Karya Tulis Ilmiah Mahasiswa UMSIDA\_Farid Maulana Yusuf\_211080200050**

Author(s)

Coordinator





**perpustakaan umsidaprist**

Organizational unit

**Perpustakaan**

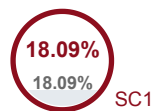
### Alerts

In this section, you can find information regarding text modifications that may aim at temper with the analysis results. Invisible to the person evaluating the content of the document on a printout or in a file, they influence the phrases compared during text analysis (by causing intended misspellings) to conceal borrowings as well as to falsify values in the Similarity Report. It should be assessed whether the modifications are intentional or not.

Characters from another alphabet		0
Spreads		0
Micro spaces		0
Hidden characters		0
Paraphrases (SmartMarks)		57

### Record of similarities

SCs indicate the percentage of the number of words found in other texts compared to the total number of words in the analysed document. Please note that high coefficient values do not automatically mean plagiarism. The report must be analyzed by an authorized person.

**25**

The phrase length for the SC 2

**4086**

Length in words

**29364**

Length in characters

### Active lists of similarities

This list of sources below contains sources from various databases. The color of the text indicates in which source it was found. These sources and Similarity Coefficient values do not reflect direct plagiarism. It is necessary to open each source, analyze the content and correctness of the source crediting.

#### The 10 longest fragments

Color of the text

NO	TITLE OR SOURCE URL (DATABASE)	NUMBER OF IDENTICAL WORDS (FRAGMENTS)
1	Pemanfaatan Augmented Reality Untuk Media Pembelajaran Alat Transportasi Bagi Anak Tunagrahita Sedang Donny Avianto,Kurniawan Dimas Dwi;	38 0.93 %
2	Penerapan Teknologi Augmented Reality sebagai Media Pembelajaran Interaktif Tata Surya Sejati Rr. Hajar Puji,Azizah Meisye Putri;	33 0.81 %
3	<a href="http://repository.fe.unj.ac.id/12291/8/8.%20BIBLIOGRAPHY.pdf">http://repository.fe.unj.ac.id/12291/8/8.%20BIBLIOGRAPHY.pdf</a>	33 0.81 %

4	Penerapan Teknologi Augmented Reality sebagai Media Pembelajaran Interaktif Tata Surya Sejati Rr. Hajar Puji,Azizah Meisye Putri;	30 0.73 %
5	<a href="http://repository.upi.edu/106411/1/S_PSTI_1900707_Title.pdf">http://repository.upi.edu/106411/1/S_PSTI_1900707_Title.pdf</a>	28 0.69 %
6	ANALISIS KOMPARASI PENGGUNAAN TEKNOLOGI KECERDASAN BUATAN DALAM PENYUSUNAN KARYA ILMIAH OLEH MAHASISWA: CHATGPT, PERPLEXITY DAN CONSENSUS A. Hermila, Pakaja Jemmy A., Indra Farman, Bau Rahmat Taufik R.L;	27 0.66 %
7	<a href="https://rama.unimal.ac.id/id/eprint/5255/4/Aisyah%20Fitri%20Br%20Cibro_200740051_daftar%20pustaka.pdf">https://rama.unimal.ac.id/id/eprint/5255/4/Aisyah%20Fitri%20Br%20Cibro_200740051_daftar%20pustaka.pdf</a>	26 0.64 %
8	<a href="https://www.conferences.uinsgd.ac.id/index.php/gdcs/article/view/1828">https://www.conferences.uinsgd.ac.id/index.php/gdcs/article/view/1828</a>	25 0.61 %
9	<a href="https://etheses.iainkediri.ac.id/9663/4/932604819_Bab%201.pdf">https://etheses.iainkediri.ac.id/9663/4/932604819_Bab%201.pdf</a>	23 0.56 %
10	Penerapan Teknologi Augmented Reality sebagai Media Pembelajaran Interaktif Tata Surya Sejati Rr. Hajar Puji,Azizah Meisye Putri;	22 0.54 %
from RefBooks database (11.99 %)		
NO	TITLE	NUMBER OF IDENTICAL WORDS (FRAGMENTS)
<b>Source: Paperity</b>		
1	Penerapan Teknologi Augmented Reality sebagai Media Pembelajaran Interaktif Tata Surya Sejati Rr. Hajar Puji,Azizah Meisye Putri;	326 (27) 7.98 %
2	Pemanfaatan Augmented Reality Untuk Media Pembelajaran Alat Transportasi Bagi Anak Tunagrahita Sedang Donny Avianto,Kurniawan Dimas Dwi;	38 (1) 0.93 %
3	ANALISIS KOMPARASI PENGGUNAAN TEKNOLOGI KECERDASAN BUATAN DALAM PENYUSUNAN KARYA ILMIAH OLEH MAHASISWA: CHATGPT, PERPLEXITY DAN CONSENSUS A. Hermila, Pakaja Jemmy A., Indra Farman, Bau Rahmat Taufik R.L;	34 (2) 0.83 %
4	Interactive PowerPoint-Based Educational Games: Media to Stimulate Group B Children's Language Skills Satyadewi Ni Putu Ayu, Ambara Didith Pramunditya, Wiarta I Wayan;	19 (1) 0.47 %
5	Augmented Reality in Solar System Learning at Primary School Level in Indonesia: A systematic literature review Fauziah Rosynanda Nur,Reza Ariefka, Agatha Saputri;	17 (2) 0.42 %
6	Pengenalan Anatomi Tubuh Menggunakan Teknologi Augmented Reality Berbasis Android Amali Lanto Ningrayati,Naoko Yogi Septiawan;	17 (1) 0.42 %
7	Pengembangan Bahan Ajar Augmented Reality dengan Assemblr pada Materi Siklus Air Santa Santa, Rita Istiana,Nyimas Widya Surtiningtyas;	14 (1) 0.34 %
8	Aplikasi Pengenalan Buah Berbasis Mobile Augmented Reality sebagai Media Pembelajaran Anak-Anak A. M. Dinar, Sri Wulandari;	12 (2) 0.29 %
9	Pengaruh Film Negeri 5 Menara terhadap Remaja Studi Deskriptif terhadap Akhlakul Karimah Remaja di Babakan Jati Batununggal Bandung Fajar Ismail Farhan, Ida Afidah;	7 (1) 0.17 %
10	Designing Multimedia Applications for Nutrition Education and Managing Stress Dewi A. C., Hanhan Maulana,Kankan Kasmana, M. Hermiyah, V. Asifa;	6 (1) 0.15 %
from the home database (0.00 %)		
NO	TITLE	NUMBER OF IDENTICAL WORDS (FRAGMENTS)

NO	TITLE	NUMBER OF IDENTICAL WORDS (FRAGMENTS)
----	-------	---------------------------------------

NO	SOURCE URL	NUMBER OF IDENTICAL WORDS (FRAGMENTS)
1	<a href="https://ejournal.unp.ac.id/index.php/voteknika/article/download/124717/108749">https://ejournal.unp.ac.id/index.php/voteknika/article/download/124717/108749</a>	35 (4) 0.86 %
2	<a href="http://repository.fe.unj.ac.id/12291/8/8.%20BIBLIOGRAPHY.pdf">http://repository.fe.unj.ac.id/12291/8/8.%20BIBLIOGRAPHY.pdf</a>	33 (1) 0.81 %
3	<a href="http://repository.upi.edu/106411/1/S_PSTI_1900707_Title.pdf">http://repository.upi.edu/106411/1/S_PSTI_1900707_Title.pdf</a>	28 (1) 0.69 %
4	<a href="https://rama.unimal.ac.id/id/eprint/5255/4/Aisyah%20Fitri%20Br%20Cibro_200740051_daftar%20pu staka.pdf">https://rama.unimal.ac.id/id/eprint/5255/4/Aisyah%20Fitri%20Br%20Cibro_200740051_daftar%20pu staka.pdf</a>	26 (1) 0.64 %
5	<a href="https://www.ejournal.unmus.ac.id/index.php/mjriat/article/download/5440/3058/">https://www.ejournal.unmus.ac.id/index.php/mjriat/article/download/5440/3058/</a>	25 (4) 0.61 %
6	<a href="https://www.conferences.uinsgd.ac.id/index.php/gdcs/article/view/1828">https://www.conferences.uinsgd.ac.id/index.php/gdcs/article/view/1828</a>	25 (1) 0.61 %
7	<a href="https://etheses.iainkediri.ac.id/9663/4/932604819_Bab%201.pdf">https://etheses.iainkediri.ac.id/9663/4/932604819_Bab%201.pdf</a>	23 (1) 0.56 %
8	<a href="https://ejournal.raharja.ac.id/index.php/ccit/article/download/2509/1570/">https://ejournal.raharja.ac.id/index.php/ccit/article/download/2509/1570/</a>	18 (1) 0.44 %
9	<a href="http://repository.mercubuana.ac.id/10193/1/1.HAL%20COVER.pdf">http://repository.mercubuana.ac.id/10193/1/1.HAL%20COVER.pdf</a>	10 (1) 0.24 %
10	<a href="https://etheses.iainkediri.ac.id/1391/1/932138314_PRA%20BAB.pdf">https://etheses.iainkediri.ac.id/1391/1/932138314_PRA%20BAB.pdf</a>	7 (1) 0.17 %
11	<a href="https://repository.uinsaizu.ac.id/20370/1/AJI%20ANGGARA_1917401037_MPI%20A.pdf">https://repository.uinsaizu.ac.id/20370/1/AJI%20ANGGARA_1917401037_MPI%20A.pdf</a>	7 (1) 0.17 %
12	<a href="http://180.250.177.156/1146/1/cover-abstrac.pdf">http://180.250.177.156/1146/1/cover-abstrac.pdf</a>	7 (1) 0.17 %
13	<a href="https://journal.ipm2kpe.or.id/index.php/COSTING/article/download/10102/6151/">https://journal.ipm2kpe.or.id/index.php/COSTING/article/download/10102/6151/</a>	5 (1) 0.12 %

### List of accepted fragments (no accepted fragments)

NO	CONTENTS	NUMBER OF IDENTICAL WORDS (FRAGMENTS)
----	----------	---------------------------------------

Aplikasi Buku Pintar Ruang Angkasa Sebagai Media Pembelajaran Berbasis Augmented Reality

Farid Maulana Yusuf 1, \*, Rohman Dijaya 2, Muhammad Alfian Rosid 3, Cindy Taurusta 4

1) **Program Studi Teknik Informatika, Universitas** Muhammadiyah Sidoarjo, Indonesia

2) **Program Studi Teknik Informatika, Universitas** Muhammadiyah Sidoarjo, Indonesia

3) **Program Studi Teknik Informatika, Universitas** Muhammadiyah Sidoarjo, Indonesia

4) **Program Studi Teknik Informatika, Universitas** Muhammadiyah Sidoarjo, Indonesia

Correspondence: rohman.dijaya@umsida.ac.id

Page | 1

2 | Page

Page | 3

Abstract. Space learning is still dominated by traditional books, but is often considered monotonous because it only presents static text and images. This study aims to develop a Smart Space Book based on Augmented Reality (AR) as an interactive learning media to present space concepts more visually and attractively. The method used is the Multimedia Development Life Cycle (MDLC), which consists of six stages: conceptualization, application design, material collection, application development, application testing, and application distribution. This application was developed using Unity 3D on Android devices with the marker-based tracking method, which displays 3D objects such as the Solar System, Galaxy, Stars, and Space equipped with interactive explanatory materials. Testing was carried out through black box testing to assess system functionality as well as usability tests and field studies at Aisyiyah Bustanul Athfal Kindergarten. The results of our findings are in the form of a Smart Space Book application based on Augmented Reality (AR) which can function well according to the design that has been determined and is applied as an interactive AR-based learning media. The test results of this application provide an alternative in presenting space material more visually and interactively and have the potential to be applied at various levels of education.

Keywords - 3d; augmented reality; smart book; interactive learning; space

Abstrak. Pembelajaran ruang angkasa masih didominasi oleh buku tradisional, tetapi sering dianggap monoton karena hanya menyajikan teks dan gambar statis. Penelitian ini bertujuan mengembangkan Buku Pintar Ruang Angkasa berbasis Augmented Reality (AR) **sebagai media pembelajaran interaktif untuk** menyajikan konsep ruang angkasa secara lebih visual dan menarik. Metode yang digunakan **adalah Multimedia Development Life Cycle (MDLC), yang terdiri dari enam tahap: konseptualisasi, perancangan aplikasi, pengumpulan bahan,** pembangunan aplikasi, pengujian aplikasi, dan pendistribusian **aplikasi. Aplikasi ini dikembangkan menggunakan Unity 3D pada perangkat Android dengan metode marker-based tracking,** yang menampilkan objek 3D seperti Tata Surya, Galaksi, Bintang, dan Antarksa yang dilengkapi materi penjelasan interaktif. Pengujian dilakukan melalui black box testing untuk menilai fungsionalitas sistem serta uji usability dan studi lapangan di TK Aisyiyah Bustanul Athfal. Hasil temuan kami adalah berupa aplikasi Buku Pintar Ruang Angkasa berbasis Augmented Reality (AR) yang dapat berfungsi dengan baik sesuai dengan perancangan yang telah ditetapkan dan diterapkan sebagai media pembelajaran interaktif berbasis AR. Hasil pengujian dari aplikasi ini memberikan alternatif dalam penyajian materi ruang angkasa secara lebih visual dan interaktif serta berpotensi diterapkan di berbagai jenjang pendidikan. Kata Kunci - 3d; augmented reality; buku pintar; pembelajaran interaktif; ruang angkasa

## I. Pendahuluan

Ruang angkasa adalah wilayah luas di luar atmosfer bumi yang terdiri dari kehampaan hampir total. Dalam pembelajaran, ruang angkasa mencakup kajian tentang benda langit, Tata Surya, galaksi, dan fenomena astronomi, termasuk pergerakan planet, hukum gravitasi, sifat bintang, serta eksplorasi luar angkasa yang memperluas wawasan siswa tentang alam semesta. Buku menjadi sumber utama pembelajaran, namun memiliki keterbatasan dalam visualisasi objek dan fenomena kompleks. Kurangnya interaktivitas dan representasi tiga dimensi membuat siswa sulit memahami konsep abstrak, sehingga diperlukan media pembelajaran yang lebih interaktif untuk meningkatkan pemahaman siswa.

Pengajaran luar angkasa melalui buku menggunakan pendekatan klasikal yang berfokus pada topik tertulis. Buku ini hanya menyajikan representasi ruang dalam bentuk teks dan grafik statistik, sehingga sulit untuk dipahami secara detail. Dengan demikian, proses pembelajaran diawali pengalaman belajar yang monoton akibat kurangnya aktivitas interaktif yang membatasi pemahaman siswa. UNESCO juga melaporkan bahwa Indonesia berada pada posisi terendah kedua dalam hal membaca, dengan hanya 0,001% dari total penduduk yang membaca, sejalan dengan penelitian PISA dan daftar negara paling melek huruf di dunia menempatkan Indonesia pada posisi rendah. Awalnya, hal ini menunjukkan perlunya menggunakan metode pengajaran yang berbeda, terutama untuk topik yang kompleks seperti luar angkasa.

Sebagai solusi, teknologi Augmented Reality (AR) dapat diterapkan dalam pembelajaran ruang angkasa untuk mengatasi keterbatasan metode konvensional. AR merupakan teknologi visual yang menggabungkan gambar, objek 3D, dan suara, ke lingkungan nyata secara langsung, ke dalam dunia nyata secara langsung. Dengan demikian, teknologi ini memberikan pengalaman belajar yang lebih interaktif dan menarik. Selain itu, AR memungkinkan siswa **berinteraksi dengan materi pembelajaran melalui perangkat seperti komputer, smartphone, dan kacamata AR.** Selain itu, AR juga memungkinkan integrasi elemen digital yang memperkaya lingkungan fisik pengguna, sehingga dapat meningkatkan pemahaman siswa terhadap konsep abstrak dalam pembelajaran ruang angkasa. Oleh karena itu, implementasi AR dalam pembelajaran ruang angkasa dapat menjadi alternatif inovatif yang tidak hanya meningkatkan keterlibatan siswa tetapi juga membantu mereka memahami materi yang kompleks dengan cara yang lebih menarik dan efektif.

Pembelajaran ruang angkasa dengan teknologi AR menawarkan pengalaman belajar yang lebih nyata. Siswa dapat merangsang imajinasi dan mendorong kemampuan berpikir kritis melalui interaksi langsung dengan objek-objek 3D planet serta elemen ruang angkasa lainnya. Teknologi ini memungkinkan eksplorasi ruang angkasa menjadi lebih visual, sehingga dapat meningkatkan pemahaman siswa secara signifikan. Dengan tingginya penggunaan smartphone dalam aktivitas sehari-hari, integrasi teknologi berbasis AR dengan perangkat tersebut memungkinkan visualisasi konsep abstrak yang lebih mudah dipahami. Dalam pembelajaran ruang angkasa, aplikasi AR dapat menghadirkan simulasi gerakan planet, struktur Tata Surya dalam format tiga dimensi, hingga penjelasan interaktif mengenai fenomena astronomi. Oleh karena itu, diperlukan pengembangan lebih lanjut dalam pembelajaran yang memanfaatkan teknologi inovatif ini.

Pada berbagai penelitian sebelumnya, seperti dan pengembangan aplikasi ruang angkasa berbasis AR terbatas pada hanya beberapa objek 3D seperti planet saja dan hanya berupa aplikasi tanpa alat bantu. Penelitian ini berfokus pada interaksi siswa dengan objek 3D ruang angkasa yang dipadukan dengan buku berisi penjelasan dan marker untuk dipindai. Marker dirancang dengan pola visual unik dan kontras tinggi agar mudah dikenali, dengan variabel pengujian meliputi akurasi deteksi, stabilitas objek, dan waktu respons perangkat. Melalui metode marker-based tracking ini, siswa diharapkan dapat memahami karakteristik ruang angkasa secara lebih mendalam serta meningkatkan kemampuan eksplorasi visual dan berpikir kritis. Tujuan penelitian kami adalah untuk membangun aplikasi Buku Pintar Ruang Angkasa berbasis AR yang terintegrasi dengan buku pintar sebagai media pembelajaran interaktif. Aplikasi ini dirancang untuk memperdalam pemahaman siswa terhadap konsep ruang angkasa melalui visualisasi 3D dan deskripsi materi yang mendukung. Dengan teknologi marker-based tracking, siswa dapat berinteraksi dengan objek 3D Tata Surya, Galaksi, Bintang, dan Antarksa secara langsung, sehingga dapat meningkatkan keterlibatan dan pemahaman mereka terhadap materi yang kompleks.

## II. Metode

Penelitian ini menggunakan metode Luther atau **Multimedia Development Life Cycle (MDLC), yang terdiri dari enam tahap: concept, design, material collecting, assembly, testing,** dan distribution. Metode ini bersifat fleksibel, kecuali konseptualisasi yang harus diselesaikan terlebih dahulu. MDLC diterapkan dalam pengembangan aplikasi Buku Pintar Ruang Angkasa berbasis AR menggunakan Unity 3D dan Vuforia SDK dengan metode marker-based tracking. Aplikasi ini memungkinkan pengguna memindai marker pada buku untuk menampilkan model 3D interaktif. Pengujian dilakukan dengan black box testing untuk fungsionalitas sistem dan uji usability di TK Aisyiyah Bustanul Athfal guna mengukur efektivitasnya sebagai media pembelajaran interaktif.

**Gambar 1. Metode multimedia development life cycle Pada gambar 1, Proses pengembangan metode MDLC dengan tahap konseptualisasi (concept) untuk mengidentifikasi keterbatasan pembelajaran** ruang angkasa yang masih bergantung teks dan gambar statis. Analisis kebutuhan melalui survei dan wawancara dengan siswa SD menunjukkan kesulitan dalam memahami konsep abstrak seperti pergerakan planet dan karakteristik benda langit. Pada tahap perancangan (design), dibuat flowchart yang menggambarkan alur interaksi aplikasi. Pengumpulan bahan (material collecting) melibatkan penggunaan laptop untuk pengembangan, smartphone untuk uji coba, serta perangkat lunak seperti Unity 3D, Vuforia SDK, dan Canva. Buku Ruang Angkasa digunakan sebagai referensi materi, sementara tekstur objek 3D dikembangkan dengan Blender. Data dari analisis kebutuhan memastikan aplikasi mendukung pembelajaran interaktif dan visual sesuai dengan kebutuhan siswa SD.

Setelah tahap material collecting disiapkan, dilanjutkan dengan tahap pembuatan (assembly) di mana peneliti membangun aplikasi AR Ruang Angkasa menggunakan Unity 3D sebagai platform pengembangan utama dan Vuforia SDK untuk mengintegrasikan marker. Peneliti merancang menu aplikasi dan membuat objek 3D planet yang dilengkapi fitur interaktif, seperti kemampuan rotasi otomatis, zoom, dan animasi sederhana untuk memberikan pengalaman belajar yang lebih imersif. Tekstur objek 3D planet diperoleh dari Blender dan dimodifikasi sesuai kebutuhan visual pembelajaran. Setelah aplikasi berhasil dikembangkan, pengujian dilakukan menggunakan metode black-box testing untuk memastikan fungsi **aplikasi sesuai dengan**

### perancangan yang telah ditetapkan.

Aplikasi pengujian mengevaluasi kompatibilitas dengan perangkat Android, akurasi deteksi penanda dalam berbagai kondisi pencahayaan, dan stabilitas layar 3D . Pengujian blackbox untuk mengevaluasi masukan dan keluaran data. Tes Aplikasi Tujuan dari pengujian blackbox adalah untuk mengetahui apakah aplikasi dapat berfungsi sesuai jadwal yang telah ditetapkan. Tes ini mencakup semua aspek fungsional aplikasi..

Kendala meliputi deteksi marker kurang optimal dalam cahaya redup dan lag pada perangkat rendah spesifikasi. Pada tahap distribusi (distribusion), aplikasi disimpan sebagai file APK online yang dapat di akses melalui barcode yang tersedia pada buku dan kemudian diterapkan di TK Aisyiyah Bustanul Athfal dengan pelatihan bagi guru dan siswa, termasuk panduan pemindaian marker untuk pembelajaran optimal.

### III. Hasil dan Pembahasan

Aplikasi Buku Pintar Ruang Angkasa dikembangkan sebagai media pembelajaran interaktif berbasis Augmented Reality (AR) untuk membantu siswa memahami konsep ruang angkasa secara visual. Analisis kebutuhan dilakukan melalui wawancara dengan guru dan observasi pembelajaran di TK Aisyiyah Bustanul Athfal, yang menunjukkan bahwa metode konvensional masih kurang interaktif dan sulit dipahami siswa. Oleh karena itu, aplikasi ini menyajikan model 3D Tata Surya, Galaksi, Bintang, dan Antariksa menggunakan Unity 3D, Vuforia SDK, dan Blender serta dilengkapi fitur marker-based tracking, memungkinkan siswa memindai marker dalam buku untuk menampilkan objek 3D yang dapat dieksplorasi. Perancangan aplikasi didasarkan pada flowchart untuk memastikan setiap fitur mendukung proses pembelajaran, sehingga materi dapat disajikan secara lebih menarik dan interaktif dibandingkan metode konvensional.

Gambar 2. Flowchart aplikasi

Pada Gambar 2, Flowchart aplikasi AR Ruang Angkasa menggambarkan interaksi pengguna, dimulai dari Start, membuka aplikasi, dan melihat tampilan awal. Setelah melewati halaman tutorial, pengguna masuk ke menu utama, yang berisi opsi eksplorasi, informasi aplikasi, panduan, dan tombol keluar. Dalam menu eksplorasi, pengguna memilih kategori seperti Tata Surya, Galaksi, Bintang, atau Astronomi, lalu memilih objek 3D, misalnya planet. Selanjutnya, pengguna diarahkan ke halaman pemindaian marker. Jika marker dikenali (akurasi 95%, waktu rata-rata 2,1 detik), objek 3D muncul dengan animasi, memungkinkan eksplorasi dari berbagai sudut dan akses penjelasan tambahan, navigasi, dan tampilan deskripsi, memastikan pengalaman belajar yang interaktif dan efektif.

Aplikasi di uji dan dilakukan di TK Aisyiyah Bustanul Athfal dengan 15 siswa dan 3 guru. Hasil uji usability menunjukkan 87% siswa menyatakan aplikasi mudah digunakan, 80% menilai tampilan grafis menarik, dan 85% merasa terbantu dalam memahami konsep ruang angkasa. Observasi dan wawancara dengan guru menunjukkan peningkatan antusiasme siswa setelah menggunakan aplikasi, ditandai dengan keterlibatan aktif, peningkatan rasa ingin tahu, dan eksplorasi fitur interaktif. Sebelumnya, pembelajaran berbasis buku cetak membuat siswa kurang antusias dan pasif. Integrasi buku dengan AR memberikan pengalaman belajar yang lebih interaktif, memungkinkan siswa mengeksplorasi ruang angkasa melalui visualisasi 3D. Buku ini juga dilengkapi barcode untuk memudahkan akses aplikasi. Namun, kendala ditemukan pada pencahayaan rendah dan lag pada perangkat berspesifikasi rendah. Iterasi berikutnya akan meningkatkan deteksi marker dengan algoritma adaptif serta optimasi model 3D.

Gambar 3. Hasil tampilan Splash screen (A) dan (B) tampilan Menu Utama

Pada Gambar 3 (A). Hasil tampilan Splash Screen adalah halaman pertama saat aplikasi dimulai. Kemudian Pada Gambar 5 (B), Adalah Tampilan dari halaman Menu Utama yang menampilkan tombol Start untuk memilih kategori objek, tombol About untuk informasi aplikasi, tombol Panduan untuk panduan tutorial penggunaan aplikasi, dan Exit untuk keluar dari aplikasi.

Gambar 4. Hasil tampilan menu pilih Kategori (A), dan (B) menu pilih objek

Pada Gambar 4 (A), adalah halaman yang menampilkan empat tombol kategori objek: Tata Surya, Galaksi, Bintang, dan Astronomi, serta **tombol Kembali ke menu utama**. Pada Gambar 4 (B), halaman Pilih Objek muncul setelah pengguna memilih kategori. Untuk menampilkan objek, pengguna memilih salah satu yang tersedia. Tombol Kembali mengarah ke menu Pilih Kategori.

Tabel 1. Hasil pengujian fitur aplikasi

#### Fitur Aplikasi Skenario Pengujian Hasil Pengujian

##### Splash Screen Memulai aplikasi Splash screen berhasil tampil dengan baik

Halaman Awal Buka aplikasi, periksa panduan teks, lalu klik Mulai Halaman awal menampilkan panduan teks. Tombol Mulai berfungsi dan membawa ke menu utama.

Menu Utama Klik tombol Start, About, Tutorial, dan Exit satu per satu. Tombol Start ke menu kategori, About menampilkan info, Tutorial ke panduan, Exit menutup aplikasi.

Menu Panduan Klik tombol Panduan di menu utama Menu Panduan tampil, tombol Mulai ke menu utama.

Menu About Menekan tombol About di menu utama .Berhasil menampilkan menu About.

Menu Pilih Kategori Klik kategori (Tata Surya, Galaksi, Bintang, Astronomi) dan tombol Kembali Menu pilih objek tampil sesuai kategori yang dipilih

Menu Pilih Object Pilih kategori, pilih objek, lalu klik Kembali Menu Pilih Objek tampil sesuai kategori, tombol Kembali ke menu kategori

Halaman Simulasi AR Arahkan kamera ke marker objek yang dipilih. Objek 3D muncul sesuai marker, tombol penjelasan tampil bersamaan

Halaman Penjelasan Objek Klik tombol penjelasan objek, lalu klik Kembali Halaman penjelasan objek tampil, tombol Kembali ke menu pilih objek

Tombol Keluar Tekan Keluar di menu utama Berhasil keluar dari aplikasi.

Pada tabel 1, disajikan hasil dari Pengujian fitur aplikasi dilakukan menggunakan teknik black box testing, yang berfokus pada pengujian masukan dan keluaran tanpa melihat kode sumber. Pengujian ini dilakukan developer aplikasi untuk memastikan bahwa setiap fitur berfungsi sebagaimana mestinya. Setiap fitur diuji setidaknya satu kali untuk mengevaluasi apakah berjalan sesuai dengan spesifikasi yang telah dirancang. Kriteria keberhasilan pengujian didasarkan pada apakah fitur dapat berfungsi dengan benar, seperti splash screen yang tampil dengan baik, tombol yang dapat digunakan sesuai fungsinya, serta objek 3D yang muncul setelah marker dipindai, hasil pengujian menunjukkan bahwa semua fitur aplikasi berfungsi dengan baik sesuai dengan rancangan yang telah dibuat.

Gambar 5. Hasil tampilan marker ar d (A), dan (B) sesudah di scan

Hasil pada Gambar 5, adalah tampilan menu marker muncul ketika pengguna sudah memilih objek yang akan di pilih bisa di lihat pada gambar 5 (A)

terdapat marker Teleskop Hubble pada gambar (B) adalah contoh object 3D muncul ketika user mengarahkan kamera ke marker yang telah pengguna pilih dan juga muncul button penjelasan yang ketika di pencet atau di tekan akan memindahkan pengguna ke halaman penjelasan objek yang telah di pilih.

Tabel 2 Hasil pengujian usability

Aspek Yang Diuji	Deskripsi Pengujian	Hasil Pengujian
Kemudahan Penggunaan	Seberapa mudah siswa mengoperasikan aplikasi	87% siswa menyatakan mudah digunakan
Tampilan Visual	Kualitas grafis dan animasi dalam aplikasi	80% menyatakan tampilan menarik
Responsivitas Aplikasi	Seberapa cepat aplikasi merespons perintah Waktu rata-rata pemindaian marker: 2,1 detik	
Pengalaman Belajar	Apakah aplikasi membantu memahami ruang angkasa	85% siswa merasa terbantu dalam memahami materi

Pada tabel 2, Hasil pengujian menunjukkan bahwa aplikasi berjalan sesuai spesifikasi tanpa kendala fungsional. Dari uji usability, sebagian besar siswa merasa aplikasi mudah digunakan, memiliki tampilan yang menarik, serta memberikan pengalaman belajar yang lebih interaktif dibanding metode konvensional. Namun, ditemukan kendala pada deteksi marker dalam cahaya rendah dan lag pada perangkat dengan spesifikasi rendah, yang menjadi pertimbangan untuk pengembangan lebih lanjut.

Tabel 3. Hasil pengujian gambar marker

Marker	Skenario Pengujian	Hasil Pengujian
Matahari	Memindai marker Matahari	Berhasil menampilkan objek 3D dan tombol penjelasan Matahari
Merkurius	Memindai marker Merkurius	Berhasil menampilkan objek 3D dan tombol penjelasan Merkurius
Venus	Memindai marker Venus	Berhasil menampilkan objek 3D dan tombol penjelasan Venus
Bumi	Memindai marker Bumi	Berhasil menampilkan objek 3D dan tombol penjelasan Bumi
Mars	Memindai marker Mars	Berhasil menampilkan objek 3D dan tombol penjelasan Mars
Jupiter	Memindai marker Jupiter	Berhasil menampilkan objek 3D dan tombol penjelasan Jupiter
Saturnus	Memindai marker Saturnus	Berhasil menampilkan objek 3D dan tombol penjelasan Saturnus
Uranus	Memindai marker Uranus	Berhasil menampilkan objek 3D dan tombol penjelasan Uranus
Neptunus	Memindai marker Neptunus	Berhasil menampilkan objek 3D dan tombol penjelasan Neptunus

Tabel 3 menyajikan hasil evaluasi terhadap gambar marker yang digunakan dalam aplikasi. Berdasarkan hasil pengujian, seluruh marker berhasil memunculkan objek 3D sebagaimana yang dirancang. Keseluruhan hasil pengujian menunjukkan bahwa aplikasi dapat beroperasi secara optimal dan layak untuk didistribusikan ke TK Aisyiyah Bustanul Athfal sebagai media pembelajaran interaktif.

IV. Pembahasan

Aplikasi Buku Pintar Ruang Angkasa AR dikembangkan dengan metode MDLC untuk menciptakan media pembelajaran interaktif berbasis AR, menggantikan metode konvensional yang kurang interaktif. Aplikasi ini menggunakan Unity 3D, Vuforia SDK, dan Blender, serta menampilkan objek 3D melalui pemindaian marker dalam buku. Fitur utama aplikasi meliputi Splash Screen, Menu Utama, Panduan, About, Pilih Kategori, Pilih Objek, Simulasi AR, dan Penjelasan Objek. Pengguna dapat memilih kategori dan objek yang diinginkan, kemudian memindai marker dalam buku untuk menampilkan model 3D interaktif. Selain memberikan pengalaman belajar yang lebih imersif, aplikasi ini juga dilengkapi barcode pada buku yang memungkinkan pengguna mengunduh dan menginstal aplikasi secara langsung tanpa perlu mencarinya secara manual. Dengan integrasi ini, aplikasi membantu siswa dan guru dalam memahami konsep ruang angkasa secara lebih efektif.

Hasil pengujian menunjukkan bahwa aplikasi mampu menampilkan objek 3D dengan baik dan memberikan pengalaman belajar yang lebih interaktif dibandingkan metode konvensional. Pengguna dapat melihat objek 3D yang bergerak secara otomatis tanpa perlu interaksi tambahan, sehingga siswa dapat lebih fokus memahami bentuk dan struktur objek tersebut. Penerapan aplikasi di TK Aisyiyah Bustanul Athfal menunjukkan bahwa penggunaan AR dalam pembelajaran ruang angkasa membuat materi lebih menarik dan mudah dipahami. Meskipun terdapat beberapa tantangan, seperti deteksi marker dalam pencahayaan rendah dan kinerja pada perangkat dengan spesifikasi lebih rendah, optimasi yang dilakukan berhasil meningkatkan stabilitas aplikasi. Keberhasilan aplikasi ini didukung oleh desain yang ramah pengguna, teknologi AR yang interaktif, serta integrasi visualisasi 3D yang mampu menyajikan konsep ruang angkasa secara lebih nyata.

Penelitian sebelumnya mengenai pembelajaran berbasis AR hanya menampilkan objek 3D Planet dari Tata Surya tanpa keterpaduan dengan media cetak, masih terdapat keterbatasan dalam keterlibatan siswa dan pemahaman materi. Pengembangan dalam penelitian ini terletak pada integrasi media cetak dengan aplikasi AR, di mana buku dilengkapi marker untuk memindai objek 3D serta barcode untuk mengunduh aplikasi. Fitur rotasi otomatis juga ditambahkan agar siswa dapat mengamati objek dari berbagai sudut tanpa interaksi manual. Implementasi di TK Aisyiyah Bustanul Athfal menunjukkan bahwa pendekatan ini meningkatkan pemahaman dan motivasi belajar dibandingkan metode sebelumnya. Implikasinya, pembelajaran berbasis AR tidak hanya bersifat visual tetapi juga lebih terstruktur dengan buku sebagai sumber utama materi.

V. Simpulan

Penelitian ini menunjukkan bahwa aplikasi Buku Pintar Ruang Angkasa berbasis Augmented Reality (AR) dapat meningkatkan pemahaman siswa secara interaktif. Uji coba di TK Aisyiyah Bustanul Athfal membuktikan bahwa visualisasi 3D dan interaksi langsung dengan objek ruang angkasa membuat pembelajaran lebih menarik dan efektif. Integrasi buku cetak dengan sistem marker-based tracking juga terbukti mendukung pengalaman belajar yang lebih aktif. Meskipun ada tantangan seperti pencahayaan rendah dan keterbatasan perangkat, aplikasi ini berkontribusi dalam inovasi teknologi pendidikan berbasis AR dan dapat dikembangkan lebih lanjut untuk berbagai jenjang pendidikan

Ucapan Terima Kasih

Segala **puji dan syukur penulis panjatkan ke hadirat Tuhan Yang Maha Esa atas rahmat dan petunjuk-Nya, sehingga** penelitian berjudul "Buku Pintar Ruang Angkasa Menggunakan Augmented Reality" dapat diselesaikan dengan baik. Shalawat serta salam senantiasa tercurah kepada Nabi Muhammad SAW. Penulis mengucapkan rasa terima kasih yang mendalam **kepada semua pihak yang telah memberikan dukungan** dalam penyelesaian penelitian ini, khususnya kepada Shinta Ayu Rahmawati, S.Pd., **selaku kepala sekolah TK Aisyiyah Bustanul Athfal**, dosen pembimbing, serta rekan-rekan yang telah memberikan motivasi dan bantuan. Tak lupa, apresiasi juga disampaikan kepada para tenaga pendidik serta peserta didik yang turut berpartisipasi dalam pengujian aplikasi. Semoga penelitian ini dapat memberikan kontribusi yang bermanfaat bagi dunia pendidikan serta menjadi inspirasi bagi pengembangan teknologi pembelajaran di masa depan.

Referensi



- [1] Sentarik [J.](#) and [Kusmariyanti N.](#), "[Media pop-up book pada topik sistem tata surya kelas VI sekolah dasar](#)," [Jurnal Ilmiah Sekolah Dasar](#), vol. 4, no. 2, pp. 197-208, Mar. 2020, doi: 10.23887/jisd.v4i2.25135.
- [2] Dermawan [R.](#) and [Yuliane Y.](#), "[Perancangan media pembelajaran interaktif bertema luar angkasa](#)," [Jurnal Kreasi Seni Dan Budaya VISUALHERITAGE](#), vol. 2, no. 03, pp. 215-225, May 2020, doi: 10.30998/vh.v2i03.910.
- [3] [Rahmaningtyas J.](#) and [Haryadi P.](#), "[Perbedaan Minat Baca Buku Elektronik \(E-Book\) dan Buku Konvensional pada Era Globalisasi di Kalangan Mahasiswa Prodi Kebidanan Kediri Poltekkes Kemenkes Malang](#)," [Jurnal Ilmiah Ilmu Pendidikan JIIP](#), vol. 5, no. 6, pp. 1827-1832, Jun. 2022, doi: 10.54371/jiip.v5i6.643.
- [4] Rachim M., Salim A., and Qomario., "[Pemanfaatan augmented reality sebagai media pembelajaran terhadap keaktifan belajar siswa dalam pendidikan modern](#)," [Jurnal Riset dan Inovasi Pembelajaran JRIP](#), vol. 4, no. 1, pp. 594-605, Jan. 2024, doi: 10.51574/jrip.v4i1.1407.
- [5] [Purwati Y.](#), [Sagita S.](#), [Utomo F.](#) and [Baihaqi W.](#), "[Pengembangan media pembelajaran tata surya berbasis virtual reality untuk siswa kelas 6 sekolah dasar dengan evaluasi kepuasan pengguna terhadap elemen multimedia](#)," [Jurnal Teknologi Informasi dan Ilmu Komputer JTik](#), vol. 7, no. 2, pp. 259-266, Apr. 2020, doi: 10.25126/jtik.202071894.
- [6] [Havisa S.](#), [Solehun.](#) and [Putra T.](#), "[Pengaruh Metode Suku Kata Menggunakan Media Kartu Huruf terhadap Kemampuan Membaca Permulaan Siswa Kelas I SD Muhammadiyah Majaran Kabupaten Sorong](#)," [Jurnal Papeda](#), vol. 3, no. 1, pp. 23-31, Jan. 2021, doi: 10.36232/jurnalpendidikandasar.v3i1.1765.
- [7] [Amalia D.](#), [Rahmadayanti A.](#), [Suprianto B.](#) and [Riandi.](#), "[Potensial Augmented Reality Sebagai Media Pembelajaran Biologi Abad 21 : Literatur Artikel Dan Desain Inovasi Media](#)," [BEST JOURNAL Biology Education Science](#) & Technology, vol. 3, no. 2, pp. 43-48, Aug. 2022, doi: 10.30743/best.v5i2.5478.
- [8] Achmad A., Zainuddin Z., and [Husain M.](#), "[Augmented Reality 3D untuk Pengenalan Organ Tubuh Manusia](#)," [ILKOM Jurnal Ilmiah](#), vol. 12, no. 3, pp. 233-240, Dec. 2020, doi: 10.33096/ilkom.v12i3.680.233-240.
- [9] [Fitria T.](#), "[Augmented Reality \(AR\) and Virtual Reality \(VR\) Technology in Education: Media of Teaching and Learning: A Review](#)," [International Journal of Computer and Information System \(IJCIS\)](#) Peer Reviewed-International Journal, vol. 04, no. 01, pp. 2745-9659, Feb. 2023, doi: 10.29040/ijcis.v4i1.102.
- [10] Rofi A., Saputra D., Yonanda D., and Febriyanto B., "[Implementasi Media Pembelajaran Augmented Reality \(AR\) dalam](#)," [Jurnal Elementaria Edukasia](#), vol. 6, no. 1, pp. 344-350, Mar. 2023, doi: 10.31949/jee.v6i1.4754.
- [11] Azizah M. and Sejati R., "[Penerapan Teknologi Augmented Reality sebagai Media Pembelajaran Interaktif Tata Surya](#)," [Jurnal Pendidikan Informatika Edumatic](#), vol. 7, no. 2, pp. 316-325, Dec. 2023, doi: 10.29408/edumatic.v7i2.22531.
- [12] [Paembonan T.](#) and [Ikhsan J.](#), "[Supporting students' basic science process skills by augmented reality learning media](#)," [Journal of Educational Science and Technology](#), vol. 7, no. 2, pp. 2477-3840, Aug. 2021, doi: 10.26858/est.v7i2.19448.
- [13] [Naba C.](#), [Akbar M.](#) and [Supianto A.](#), "[Pengembangan permainan edukasi berbasis augmented reality untuk pembelajaran senyawa hidrokarbon bagi siswa sekolah menengah atas \(sma\)](#)," [Jurnal Teknologi Informasi dan Ilmu Komputer JTik](#), vol. 9, no. 3, pp. 631-638, Jun. 2022, doi: 10.25126/jtik.202295743.
- [14] [Untari R.](#), [Hasanah F.](#), [Darmawan M.](#), [Wardana K.](#) and [Jazuli M.](#), "[Pengembangan Augmented Reality \(AR\) Berbasis Android Pada Pembelajaran Pemodelan Bangun Ruang 3D](#)," [Jurnal Pendidikan: Teori, Penelitian, dan Pengembangan](#), vol. 7, no. 3, pp. 190-196, May 2022, doi: 10.17977/jptpp.v7i5.15238.
- [15] Tohir A., Handayani F., Sulistiana R., Wiliyanti V., Arifianto T., and Husnista L., "[Analisis penerapan augmented reality dalam proses pemahaman pembelajaran](#)," [Jurnal Review Pendidikan dan Pengajaran JRPP](#), vol. 7, no. 3, pp. 8096-8102, Jun. 2024, doi: 10.31004/jrpp.v7i3.30132.
- [16] Santi L., Nuriman., and Mahmudi K., "[Menjelajah angkasa luar kelas VI sekolah dasar](#)," [Sekolah Dasar: Kajian Teori dan Praktik Pendidikan](#), vol. 31, no. 2, pp. 78-86, Oct. 2022, doi: 10.17977/um009v31i22022p078.
- [17] [Astuti J.](#) and [Mahardika A.](#), "[Pengembangan dan Testing Marker 3D Printed Model pada Aplikasi Augmented Reality Planet Tata Surya](#)," [Jurnal sistem informasi Sistematis](#), vol. 10, no. 3, pp. 701-711, Aug. 2021, doi: 10.32520/stmsi.v10i3.1465.
- [18] Maulana D., Firmansyah A., and Mawarni S., "[Implementasi Metode Multimedia Development Life Cycle pada Game Visual Novel 'Sebelum Kamu Membenciku'](#)," [Jurnal Teknologi Informatika dan Komputer](#), vol. 8, no. 2, pp. 337-351, Sep. 2022, doi: 10.37012/jtik.v8i2.1283.
- [19] Hartanti D. and Kurniawan M., "[Buku Literasi Augmented Reality sebagai Media Pendukung Pembelajaran Aspek Keaksaraan AUD](#)," [Jurnal pendidikan anak usia dini Jurnal Obsesi](#), vol. 6, no. 4, pp. 3100-3110, Feb. 2022, doi: 10.31004/obsesi.v6i4.2042.
- [20] [Cahyono N.](#) and [Saputra R.](#), "[Pengujian Device dan Blackbox pada Aplikasi Augmented Reality Alat Musik Tradisional Yogyakarta](#)," [Journal of Information System Research \(JOSH\)](#), vol. 4, no. 3, pp. 767-774, Apr. 2023, doi: 10.47065/josh.v4i3.3148.