

Denia Trisanti 202010200232

BAB 1-4.docx

by 13 Perpustakaan UMSIDA

Submission date: 29-Jul-2024 07:13PM (UTC+0700)

Submission ID: 2424334577

File name: Denia Trisanti 202010200232 BAB 1-4.docx (3.98M)

Word count: 5181

Character count: 33196

Pengaruh Desain Post, Komunikasi Visual dan Iklan Online Terhadap Minat Beli Pada Instagram @kopikenangan.id

The Influence of Post Design, Visual Communication, and Online Advertising on Buying Interest on Instagram @kopikenangan.id

Denia Trisanti¹⁾, Mas Oetarjo^{*2)}, Misti Hariasih³⁾

1)Program Studi Manajemen, Universitas Muhammadiyah Sidoarjo, Indonesia

2)Program Studi Manajemen, Universitas Muhammadiyah Sidoarjo, Indonesia

3)Program Studi Manajemen, Universitas Muhammadiyah Sidoarjo, Indonesia

*Email: masoetarjo@umsida.ac.id

Abstract. *As technology develops, especially Instagram has become an essential need in increasing work productivity and has become the main platform for promoting business in Indonesia. One brand that uses Instagram is Kopi Kenangan. When marketing, you need to pay attention to post design, visual communication and online advertising. This encourages researchers to examine what variables influence buying interest. "This study aims to investigate the influence of variables on enhancing purchase interest on Instagram @kopikenangan.id. The research adopts a quantitative approach with primary data. Respondents were selected using the Lemeshow formula, resulting in a sample size of 100 individuals. Data analysis involved multiple linear regression, as well as validity, reliability, normality, multicollinearity, and heteroskedasticity testing, along with T-tests and F-tests. The findings indicate that post design, visual communication, and online advertising significantly impact consumer purchase interest on the Instagram account @kopikenangan.id.*

Keywords - Post Design, Visual Communication, Online Advertising, Buying Interest

Abstrak. Seiring berkembangnya teknologi, terutama instagram telah menjadi kebutuhan esensial dalam meningkatkan produktivitas kerja dan telah menjadi platform utama dalam mempromosikan bisnis di Indonesia. Salah satu brand yang memanfaatkan instagram adalah Kopi Kenangan. Dalam melakukan pemasarannya yaitu dengan memperhatikan desain post, komunikasi visual dan iklan online. Hal ini mendorong peneliti untuk meneliti apa yang menjadi pengaruh pada minat beli. Penelitian ini bertujuan untuk mengetahui pengaruh dari variabel untuk meningkatkan minat beli instagram @kopiknangan.id. Penelitian ini menerapkan pendekatan kuantitatif dengan data primer. Responden dipilih menggunakan rumus Lemeshow, sehingga jumlahnya adalah 100 orang. Analisis data dilakukan melalui regresi linier berganda, serta pengujian validitas, reabilitas, normalitas, multikolinieritas, heteroskedastisitas, uji T, dan uji F. Temuan penelitian ini menunjukkan bahwa desain pos, komunikasi visual, dan iklan online memiliki dampak yang signifikan terhadap minat pembelian konsumen di akun Instagram @kopikenangan.id.

Kata Kunci - Desain Post, Komunikasi Visual, Iklan Online, Mint Beli

I. PENDAHULUAN

Seiring berjalannya waktu, teknologi informasi akan terus mengalami perkembangan yang signifikan [1]. Saat ini, teknologi telah menjadi kebutuhan esensial bagi masyarakat dengan memberikan manfaat dalam sejumlah sektor seperti pendidikan, bisnis, perbankan, pemerintahan dan sektor lainnya [2]. Hal ini memudahkan masyarakat untuk memperoleh informasi dan melakukan berbagai aktivitas seperti berkomunikasi, sebagai media pembelajaran, dan dapat meningkatkan produktivitas pekerjaan mereka. Salah satu bentuk dari perkembangan teknologi saat ini adalah dengan hadirnya media sosial. Media sosial telah menjadi salah satu opsi utama dalam menyampaikan pesan dan juga berfungsi sebagai platform bisnis [3].

Ada berbagai jenis media sosial yang dikenal luas oleh masyarakat, seperti facebook, youtube, instagram dan twitter. Menurut informasi yang dimuat dari wartakota, media sosial yang paling banyak digemari dan populer di kalangan masyarakat Indonesia adalah Instagram. Data tersebut menunjukkan bahwa pengguna Instagram terbesar di Asia Pasifik adalah di Indonesia, yaitu mencapai 45 juta pengguna aktif dari total 700 juta pengguna global [4]. Selain

menjadi media sosial yang banyak diminati, instagram juga memiliki peluang besar dalam ranah bisnis. Dengan jumlah pengguna terbesar, instagram mendorong para pelaku bisnis untuk menggunakan media sosial ini sebagai media promosi dalam memasarkan produk mereka dengan tujuan untuk menarik minat beli konsumen[5].

Minat beli adalah bagian dari perilaku konsumen dalam mengkonsumsi serta keinginan untuk melakukan tindakan sebelum memutuskan untuk membeli. Manfaat mengukur minat beli konsumen adalah untuk memperoleh informasi tentang keinginan pelanggan untuk setia atau meninggalkan suatu produk atau jasa[6]. Untuk menarik pembeli, para pelaku usaha dapat menggunakan fitur-fitur yang terdapat di instagram seperti foto dan video, *instagram story*, *instagram live*, dan *instagram highlight*[5]. Selain itu, instagram juga mempunyai fitur *instagram Ads* yang secara spesifik ditujukan bagi pebisnis dalam memasarkan produknya. Salah satu strategi untuk memasarkan produk di instagram adalah dengan memperhatikan *design post*, yang mana *design post* ini memiliki dampak terhadap minat beli pelanggan atau *follower*[7].

Memperhatikan desain post merupakan elemen penting dalam memasarkan produk melalui sosial media. Desain post dibuat sedemikian rupa agar dapat menarik konsumen untuk membeli produk atau jasa yang ditawarkan[8]. Dalam desain post memanfaatkan berbagai elemen seperti ilustrasi, gambar, foto, video dan teks iklan dalam konten instagram yang dirancang agar konsumen tertarik dalam melakukan pembelian di instagram."

Didalam desain, tidak dapat terlepas dari adanya komunikasi visual. Komunikasi visual merupakan proses penyampaian pesan visual antara pengirim kepada penerima untuk menghasilkan respon tertentu[9]. Komunikasi visual mengacu pada bagaimana elemen-elemen desain seperti gambar, warna, *lay out* dan elemen visual lainnya dapat memberikan kesan minat beli kepada konsumen di instagram.

Iklan Online perlu dilakukan agar desain post dan komunikasi visual bisa komunikatif serta informatif kepada khalayak[10]. Iklan online adalah cara beriklan dengan menggunakan media online yang dimanfaatkan untuk melakukan promosi produk atau jasa melalui sosial media, website dan *search engine*. Dengan memanfaatkan fitur *instagram ads* maka pebisnis bisa menyampaikan pesan secara visual dan dapat meningkatkan minat beli konsumen di instagram.

Di Indonesia terdapat salah satu perusahaan kopi yang menggunakan media sosial instagram sebagai sarana pemasaran yaitu Kopi Kenangan melalui akun instagram @kopikenangan.id. Didirikan pada tahun 2017 oleh Edward Tirtanata, James Pranoto, dan Cyntia Chaerunnisa, kopi kenangan termasuk dalam kategori brand di Indonesia yang sedang tren. Konsep kopi kenangan muncul karena para pendiri memiliki tujuan untuk mengenalkan cinta mereka terhadap kopi Indonesia sebagai merek lokal dari Indonesia ke seluruh dunia. Kopi kenangan merupakan perusahaan kopi yang berkembang di Indonesia dengan konsep *grab-and-go coffee chain* dan berhasil menciptakan reputasi produknya sebagai minuman kopi yang terjangkau dan ramah kantong. Dikutip dari www.kopikenangan.com bahwa kopi kenangan memiliki lebih dari 800 toko tersebar di 45 kota di wilayah Indonesia. Pada akun instagram kopi kenangan pada tahun 2023 memiliki 2.824 postingan dan 515.000 pengikut[11].

Ada beberapa penelitian yang menunjukkan hasil yang tidak sebanding dengan pengaruh *design post*, komunikasi visual dan *online advertising* terhadap minat beli. Berdasarkan penelitian yang berjudul [1] "Pengaruh Desain Post Instagram Terhadap Minat Pembelian Produk Ukm Kedai Kopi Di Kabupaten Sleman" bahwa *design post* berpengaruh signifikan terhadap minat beli. Sedangkan dalam penelitian [12] "Pengaruh Desain Kemasan dan Feed Instagram Terhadap Minat Beli Masyarakat Menggunakan Metode Regresi Logistik Biner" bahwa *design post* tidak berpengaruh signifikan terhadap minat beli.

Penelitian yang berjudul [4] "Pengaruh Komunikasi dan Konten Visual dalam Media Sosial Instagram terhadap keputusan pembelian jasa fotografi di Sweetescape Jakarta" bahwa variabel komunikasi visual berpengaruh signifikan terhadap minat beli. Dan pada penelitian yang berjudul [7] "Pengaruh Iklan Di Media Sosial Instagram Terhadap Minat Beli Masyarakat Pada E-Commerce" bahwa komunikasi visual tidak berpengaruh terhadap minat beli.

Penelitian yang dilakukan dengan judul [13] "Pengaruh *Celebrity Endors*, *Online Advertising* dan *Word of Mouth* terhadap Minat Beli Konsumen pada E-Commerce Tokopedia" menyebutkan bahwa *online advertising* berpengaruh positif dan signifikan terhadap minat beli. Sedangkan [14] "Analisis Pengaruh Iklan Online Terhadap Minat Beli: Studi Kasus Pengguna Aplikasi E-Commerce Di Oku Timur" *online advertising* berpengaruh tidak signifikan terhadap minat beli.

Dari fenomena di atas dan hasil penelitian terdahulu terdapat hasil yang beragam. Maka, dari variabel tersebut peneliti tertarik untuk meneliti. Variabel yang digunakan adalah *design post*, komunikasi visual dan *online advertising* apakah memiliki pengaruh yang signifikan terhadap minat beli konsumen di instagram. Penentuan variabel tersebut di dasarkan pada penelitian yang dilakukan sebelumnya yang menghubungkan faktor tersebut dengan minat beli konsumen. Penelitian ini nantinya akan dilakukan terhadap pengguna media sosial instagram di wilayah Sidoarjo.

Rumusan Masalah: Pengaruh Desain Post, Komunikasi Visual dan Iklan Online Terhadap Minat Beli Pada Instagram @kopikenangan.id.

Pertanyaan Penelitian: Apakah Desain Post, Komunikasi Visual dan Iklan Online berpengaruh terhadap Minat Beli pada Instagram @kopikenangan.id?

Kategori SDGs : Penelitian ini termasuk dengan kategori SDGs 8 <https://sdgs.un.org/goals/goal8> tentang meningkatkan pertumbuhan ekonomi yang merata dan berkelanjutan, tenaga kerja yang optimal dan produktif, serta pekerjaan yang layak untuk semua

LITERATUR REVIEW

A. Desain Post (X1)

Desain post memiliki hubungan erat dengan Instagram. Ketika pengguna Instagram melihat sebuah postingan di Instagram, fokus utama mereka cenderung tertuju pada desain gambar yang di posting daripada membaca *caption* gambarnya[7]. Dengan memperhatikan desain post maka *branding* suatu produk dapat lebih komunikatif dan dapat menarik minat beli konsumen. Menurut penelitian yang dilakukan oleh Prajarini & Sayogo, (2021) terdapat lima indikator yaitu *layout*, gambar, warna, *copywriting*, dan *call to action*[8].

B. Komunikasi Visual (X2)

Komunikasi visual mencakup semua bentuk komunikasi yang menggunakan elemen visual di berbagai media dan platform lainnya. Komunikasi visual bertujuan untuk memperkenalkan identitas suatu produk dan mempengaruhi konsumen untuk melakukan pembelian. Dengan demikian, komunikasi visual memiliki potensi dalam membangun hubungan komunikasi yang efektif dengan konsumen. Menurut Smith (2005), ada beberapa indikator komunikasi visual adalah *ambiguity and meaning* (ambiguitas dan makna), *control of direction* (pengendalian arah), *ecological relationship* (hubungan ekologis), *tensional* (keterpaduan), *unity* (penggunaan warna), dan *realisme* (kesesuaian)[15].

C. Iklan Online (X3)

Iklan online adalah upaya mempromosikan produk atau jasa melalui media digital. Iklan -online merupakan strategi pemasaran yang memiliki tujuan untuk menarik perhatian konsumen. Menurut Kotler (2016), indikator iklan online adalah Attention, Interest, Desire, dan Action[16].

D. Minat Beli (Y)

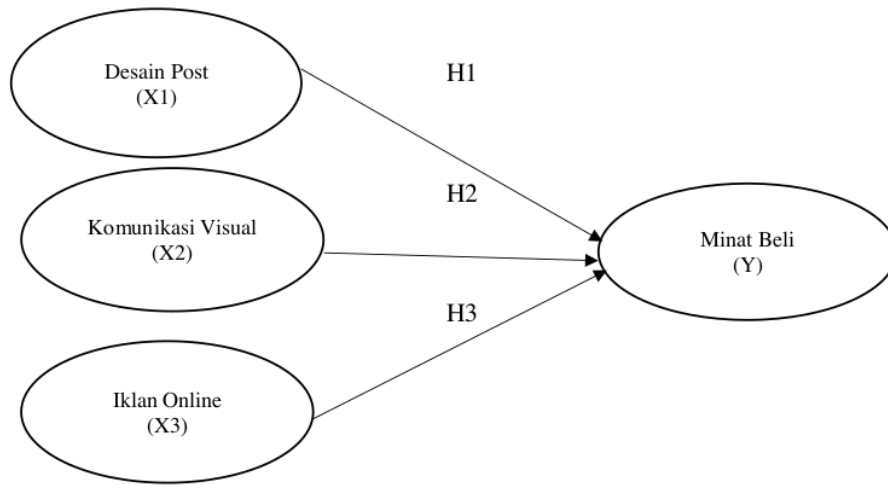
Minat beli adalah keinginan konsumen untuk memperoleh produk atau layanan tertentu, serta jumlah produk yang akan dibeli dalam jangka waktu tertentu. Ada dasarnya, minat beli konsumen adalah elemen yang mendorong proses pengambilan keputusan untuk membeli suatu produk[17]. Menurut Kanuk (2010), indikator minat beli meliputi : tertarik pada informasi produk, mempertimbangkan untuk membeli, tertarik untuk mencoba, ingin mengetahui produk, jadi ingin memilih produk[6].

II. METODE

Metode penelitian ini menggunakan jenis pendekatan kuantitatif[18]. Populasi pada penelitian ini adalah audiens Instagram @kopikenangan.id yang pernah mengunjungi laman Instagram dan memiliki minat beli terhadap produk Kopi Kenangan. [16]. Dalam penelitian ini, metode pengambilan sampel yang digunakan adalah *non probability sampling*. Teknik *non probability sampling* yang digunakan dalam penelitian ini adalah *purposive sampling*. Ukuran sampel dalam penelitian ini ditentukan dengan menggunakan metode perhitungan berdasarkan rumus *lemeshow*[19].

Sampel yang terhitung adalah 96,04 yang kemudian dibulatkan menjadi 100. Maka, peneliti menetapkan jumlah koresponden sebanyak 100 orang. Data dalam penelitian ini dikumpulkan melalui *E-Kuisisioner*, yakni menggunakan *Google form*[20]. Dalam penelitian ini, digunakan data primer yaitu yang merujuk pada sumber data yang diperoleh secara langsung[21]. Pada penelitian ini, peneliti menggunakan skala *likert*. Pengukuran variabel pada penelitian ini menggunakan *skala likert 1-5* yaitu dari sangat tidak setuju hingga sangat setuju. Setelah pengumpulan data, analisis statistik akan dilakukan menggunakan perangkat lunak *SPSS (Statistical Program for Social Science)* versi 23.0. Data yang terkumpul akan di analisis menggunakan Uji Validitas, Uji Reabilitas, Uji Asumsi Klasik (Uji Normalitas, Uji Multikolinieritas, Uji Heteroskedastisitas) Analisis Regresi Linier Berganda, Uji T dan Uji F.[22]

Kerangka Konseptual



Gambar 1. Kerangka Konseptual

Berdasarkan kerangka konseptual dalam penelitian ini, maka terdapat beberapa hipotesis sebagai berikut :

H1 : Desain Post berpengaruh terhadap Minat Beli

H2 : Komunikasi Visual berpengaruh terhadap Minat Beli

H3 : Iklan Online berpengaruh terhadap Minat Beli

III. HASIL DAN PEMBAHASAN

Analisis Berdasarkan Karakteristik Responden

Analisis Deskriptif

Tabel 1. Analisis Deskriptif

Descriptive Statistics

	N	Minimum	Maximum	Mean	Std. Deviation
Jenis Kelamin	100	1	2	1.66	.476
Mengunjungi instagram @kopikenangan.id	100	1	1	1.00	.000
BerapaKali Mengunjungi	100	1	3	2.68	.634
Valid N (listwise)	100				

Sumber: Hasil Analisis Deskriptif SPSS 23, data diolah 2024

Dari hasil analisis deskriptif dari SPSS menunjukkan bahwa total keseluruhan 100 responden dalam penelitian ini, beberapa karakteristik dapat diidentifikasi. Dilihat dari data berdasarkan jenis kelamin, responden memiliki nilai rata-rata sebesar 1.66 dengan standar deviasi 0.476. Dilihat dari data berdasarkan pengalaman

mengunjungi instagram @kopikenangan.id, responden memiliki rata-rata sebesar 1 dengan standar deviasi 0 sehingga dapat disimpulkan seluruh responden pernah mengunjungi instagram @kopikenangan.id. Dilihat dari data berdasarkan pengalaman berapa kali responden mengunjungi instagram @kopikenangan/id , responden memiliki rata-rata 2.68 dengan standar deviasi 0.634.

Distribusi Frekuensi

Frekuensi Jenis Kelamin

Tabel 2. Frekuensi Jenis Kelamin

Jenis Kelamin

	Frequency	Percent	Valid Percent	Cumulative Percent
Valid Laki-Laki	34	34.0	34.0	34.0
Perempuan	66	66.0	66.0	100.0
Total	100	100.0	100.0	

Sumber: Frekuensi Jenis Kelamin SPSS 23, data diolah 2024

Dari tabel frekuensi tersebut terdapat 34 responden yang berjenis kelamin laki-laki dan 66 responden yang berjenis kelamin perempuan. Dengan presentase responden laki-laki sebesar 34% dan presentase responden perempuan sebesar 66%. Dapat disimpulkan bahwa mayoritas responden adalah berjenis kelamin perempuan pada penelitian ini.

Frekuensi Responden yang Mengunjungi Instagram @kopikenangan.id

Tabel 3. Frekuensi Responden yang Mengunjungi Instagram @kopikenangan.id

Mengunjungi instagram @kopikenangan.id

	Frequency	Percent	Valid Percent	Cumulative Percent
Valid Pernah	100	100.0	100.0	100.0

Sumber: Frekuensi Responden yang Mengunjungi Instagram @kopikenangan.id SPSS 23, data diolah 2024

Dilihat dari tabel frekuensi berdasarkan pengalaman mengunjungi instagram @kopikenangan.id terdapat 100 responden yang mengunjungi instagram @kopikenangan.id dengan presentase 100%. Hal itu menunjukkan bahwa seluruh dari responden penelitian ini pernah mengunjungi instagram @kopikenangan.id

Frekuensi Berapa Kali Responden Mengunjungi Instagram @kopikenangan.id

Tabel 4. Frekuensi Berapa Kali Responden Mengunjungi Instagram @kopikenangan.id

Berapa Kali Mengunjungi

	Frequency	Percent	Valid Percent	Cumulative Percent
Valid 1 Kali	9	9.0	9.0	9.0
2 Kali	14	14.0	14.0	23.0
Lebih Dari 3 Kali	77	77.0	77.0	100.0
Total	100	100.0	100.0	

Sumber: Frekuensi Responden yang Mengunjungi Instagram @kopikenangan.id SPSS 23, data diolah 2024

Dilihat dari tabel frekuensi berdasarkan pengalaman berapa kali responden mengunjungi instagram @kopikenangan.id terdapat 9 orang yang pernah 1 kali mengunjungi instagram @kopikenangan.id. kemudian terdapat 14 orang yang pernah 2 kali mengunjungi instagram @kopikenangan.id. Dan terdapat 77 orang yang pernah lebih dari 3 kali mengunjungi instagram @ kopikenangan.id. Dengan presentase 9% yang pernah 1 kali mengunjungi, 14% yang pernah 2 kali mengunjungi serta 77% yang pernah lebih daei 3 kali mengunjungi instagram @kopikenangan.id.

4 Analisis Regresi Linier Berganda

Tabel 5. Hasil Uji Analisis Regresi Linier Berganda

Coefficients ^a						
Model		Unstandardized Coefficients		Standardized Coefficients	t	Sig.
		B	Std. Error	Beta		
1	(Constant)	-.354	.117		-3.032	.003
	Desain Post	.053	.009	.042	5.662	.000
	Komunikasi Visual	.193	.005	.225	37.741	.000
	Iklan Online	.916	.009	.782	101.882	.000

5 a. Dependent Variable: Minat Beli

Sumber : Hasil Uji Analisis Regresi Linier Berganda SPSS 23, data diolah 2024

Dari hasil pengolahan data menggunakan SPSS bahwa hasil uji regresi linier berganda dalam penelitian ini dirumuskan dengan persamaan sebagai berikut :

$$Y = \alpha + \beta_1X_1 + \beta_2X_2 + \beta_3X_3 + e$$

$$Y = -0.354 + 0.053(X_1) + 0.193(X_2) + 0.916(X_3) + e$$

Berikut penjelasan dari persamaan regresi di atas :

a. Konstanta (a)

Jika tidak ada pengaruh dari variabel bebas seperti desain post, komunikasi visual, dan iklan online, maka nilai konstan negatif sebesar -0.354 menandakan bahwa tingkat minat beli akan tetap konsisten pada angka -0.354.

2 Desain Post

Nilai koefisien antara variabel desain post dan minat beli adalah positif sebesar 0.053, dapat disimpulkan jika nilai variabel desain post meningkat satu satuan, maka nilai variabel minat beli akan meningkat sebesar 0.053 dengan asumsi variabel desain post dianggap tetap.

2 Komunikasi Visual

Koefisien antara variabel komunikasi visual dan minat beli menunjukkan nilai positif sebesar 0.193. Ini berarti bahwa setiap peningkatan satu satuan dalam variabel komunikasi visual akan mengakibatkan kenaikan 0,193 dalam variabel minat beli, dengan asumsi semua variabel lainnya tetap konstan.

2 Iklan Online

Koefisien antara variabel iklan online dan minat beli menunjukkan nilai positif sebesar 0.916. Dari pernyataan tersebut, dapat disimpulkan bahwa ketika nilai variabel iklan online meningkat satu satuan, maka nilai variabel minat beli juga akan meningkat sebesar 0.916 dengan asumsi bahwa nilai variabel iklan online dianggap tetap.

2 Uji Instrumen Data

Uji Validitas

Pada tahap pengujian validitas, peneliti menggunakan rumus untuk menentukan derajat kebebasan (df), yang dalam kasus ini dihitung sebagai $n - 2$, dengan n merupakan jumlah sampel. Dalam penelitian ini, jumlah sampelnya adalah 100, sehingga $df = 100 - 2 = 98$. Setelah df ditentukan, langkah berikutnya adalah merujuk ke tabel nilai kritis untuk distribusi yang sesuai.

Tabel tersebut memberikan nilai kritis (critical values) yang digunakan untuk menentukan apakah koefisien korelasi yang dihitung (r hitung) signifikan secara statistik. Nilai kritis ini ditentukan oleh derajat kebebasan (df) dan tingkat signifikansi yang telah ditentukan sebelumnya (5%).

Dalam konteks ini, nilai kritis r tabel untuk df vertikal 96 dengan tingkat signifikansi 5% adalah 0.202. Dengan demikian, jika nilai koefisien korelasi yang dihitung (r hitung) lebih kecil dari nilai kritis (0.202), maka dapat disimpulkan bahwa hubungan yang diamati tidak signifikan secara statistik dan dianggap tidak valid. Namun, jika nilai r hitung lebih besar dari nilai kritis (0.202), maka hubungan tersebut dianggap signifikan secara statistik dan valid.

Tabel 6. Hasil Uji Validitas

t	Indikator	R hitung	R tabel	Keterangan
Desain Post (X1)	X1.1	0.861	0.202	Valid
	X1.2	0.892	0.202	Valid
	X1.3	0.890	0.202	Valid
	X1.4	0.829	0.202	Valid
	X1.5	0.819	0.202	Valid
Komunikasi Visual (X2)	X2.1	0.919	0.202	Valid
	X2.2	0.867	0.202	Valid
	X2.3	0.890	0.202	Valid
	X2.4	0.849	0.202	Valid
	X2.5	0.901	0.202	Valid
Iklan Online (X3)	X3.1	0.864	0.202	Valid
	X3.2	0.907	0.202	Valid
	X3.3	0.938	0.202	Valid
	X3.4	0.901	0.202	Valid
Minat Beli (Y)	Y1	0.882	0.202	Valid
	Y2	0.849	0.202	Valid
	Y3	0.909	0.202	Valid
	Y4	0.908	0.202	Valid
	Y5	0.883	0.202	Valid

Sumber : Hasil Uji Validitas SPSS 23, data diolah 2024

Dari analisis hasil uji validitas yang terdapat dalam tabel, dapat disimpulkan bahwa setiap item kuesioner menunjukkan nilai r-hitung yang melampaui nilai r-tabel yang relevan. Hal ini mengindikasikan bahwa semua pertanyaan dalam kuesioner memperoleh dukungan statistik yang cukup untuk validitasnya. Oleh karena itu, secara keseluruhan, pengujian validitas menunjukkan bahwa instrumen pengukuran yang digunakan dapat diandalkan dan dipercaya ketika mengumpulkan data untuk penelitian ini.

Uji Reliabilitas

Dalam proses evaluasi reliabilitas, peneliti memanfaatkan uji statistik Cronbach's alpha. Cronbach's alpha digunakan sebagai metrik untuk mengukur konsistensi internal dari suatu instrumen atau skala pengukuran. Dalam konteks ini, peneliti menetapkan standar bahwa jika nilai Cronbach's alpha melebihi ambang batas 0,60, maka instrumen dianggap reliabel. Dengan demikian, nilai-nilai Cronbach's alpha yang berada di atas 0,60 menunjukkan tingkat reliabilitas yang memadai bagi instrumen yang dievaluasi.

Tabel 7. Hasil Uji Reliabilitas

Variabel	Chornbach's Alpha	R kritis	Keterangan
Desain Post(X1)	0.907	0.60	Reliabel
Komunikasi Visual(X2)	0.942	0.60	Reliabel
Iklan Online(X3)	0.918	0.60	Reliabel
Minat Beli(Y)	0.930	0.60	Reliabel

5

Sumber : Hasil Uji Reliabilitas SPSS 23, data diolah 2024

Berdasarkan hasil uji reliabilitas, terdapat empat variabel yang dinilai, yaitu desain post, komunikasi visual, iklan online, dan minat beli. Nilai Cronbach's alpha yang diperoleh untuk masing-masing variabel adalah sebagai berikut: 0,907 untuk desain post, 0,942 untuk komunikasi visual, 0,918 untuk iklan online, dan 0,930 untuk minat beli. Semua nilai tersebut secara signifikan melebihi ambang batas 0,60 ($>0,60$), yang mengindikasikan tingkat reliabilitas yang baik. Oleh karena itu, dapat disimpulkan bahwa semua variabel tersebut dapat dianggap reliabel dalam konteks analisis yang sedang dilakukan.

Uji Asumsi Klasik Uji Normalitas

Uji normalitas merupakan langkah penting dalam analisis statistik untuk mengevaluasi apakah data mengikuti distribusi normal atau tidak. Salah satu metode yang umum digunakan untuk melakukan uji normalitas adalah uji *Kolmogorov-Smirnov*, yang merupakan metode non-parametrik. Dalam proses ini, jika nilai signifikansi (p-value) yang dihasilkan oleh uji *Kolmogorov-Smirnov* kurang dari 0,05, maka dapat disimpulkan bahwa data tidak berdistribusi normal. Sebaliknya, jika nilai signifikansi lebih besar dari 0,05, hal itu menandakan bahwa data cenderung berdistribusi normal.

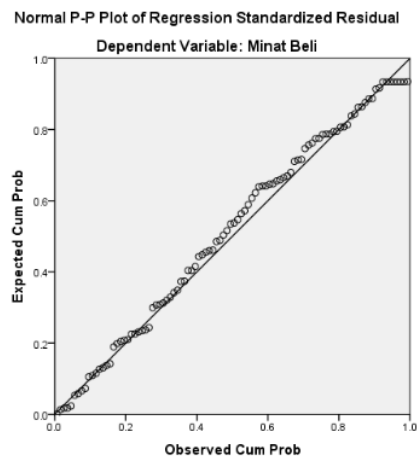
6
Tabel 8. Hasil Uji Normalitas

One-Sample Kolmogorov-Smirnov Test		Unstandardized Residual
N		100
Normal Parameters ^{a,b}	Mean	.0000000
	Std. Deviation	2.12458779
Most Extreme Differences	Absolute	.071
	Positive	.062
	Negative	-.071
Test Statistic		.071
Asymp. Sig. (2-tailed)		.200 ^{c,d}

- a. Test distribution is Normal.
- b. Calculated from data.
- c. Lilliefors Significance Correction.
- d. This is a lower bound of the true significance

5
Sumber : Hasil Uji Normalitas SPSS 23, data diolah 2024

Berdasarkan hasil uji normalitas, nilai signifikansi dari uji *Kolmogorov-Smirnov* adalah 0,200, yang lebih besar dari nilai ambang batas 0,05. Ini menunjukkan bahwa data tidak berbeda secara signifikan dari distribusi normal. Oleh karena itu, dapat disimpulkan bahwa data berdistribusi normal. Selain itu, kesimpulan ini diperkuat oleh analisis *Plot of Regression Residual* sebagai berikut :



Gambar 2. Hasil Grafik Uji Normalitas

Sumber : Hasil Grafik Uji Normalitas SPSS 23, data diolah 2024

Dalam grafik yang dihasilkan, terlihat bahwa titik-titik residu mengikuti pola yang mendekati garis diagonal, yang menunjukkan bahwa data sesuai dengan distribusi normal. Dengan demikian, baik hasil uji *Kolmogorov-Smirnov* maupun observasi visual dari *Plot of Regression Residual* menunjukkan bahwa data berdistribusi normal.

Uji Multikolinieritas

Uji multikolinieritas mengacu pada nilai VIF (*Variance Inflation Factor*). Jika VIF berada di bawah 10.00 dan tolerance di atas 0.10, maka tidak terjadi multikolinieritas.

Tabel 9. Tabel Hasil Uji Multikolinieritas

Coefficients^a

Model		Unstandardized Coefficients		Standardized Coefficients	t	Sig.	Collinearity Statistics	
		B	Std. Error	Beta			Tolerance	VIF
1	(Constant)	-.354	.117		-3.032	.003		
	Desain Post	.053	.009	.042	5.662	.000	.256	3.912
	Komunikasi Visual	.193	.005	.225	37.741	.000	.398	2.512
5	Iklan Online	.916	.009	.782	101.885	.000	.240	4.166

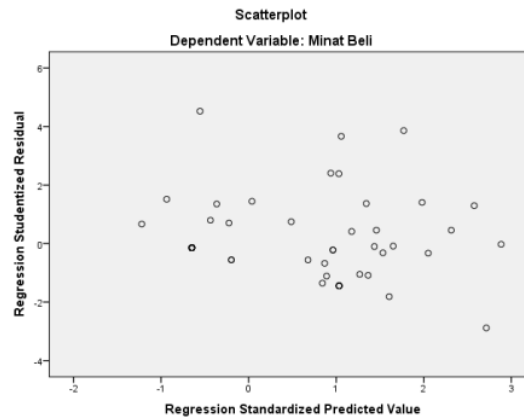
a. Dependent Variable: Minat Beli

Sumber : Hasil Uji Multikolinieritas SPSS 23, data diolah 2024

Berdasarkan hasil uji multikolinieritas, tabel menunjukkan bahwa nilai VIF untuk Desain Post adalah 3.912 (<10.00) dengan nilai toleransi 0.256 (>0.10). Untuk variabel Komunikasi Visual, nilai VIF tercatat sebesar 2.512 (<10.00) dan nilai toleransi 0.398 (>0.10). Sedangkan untuk variabel Iklan Online, nilai VIF adalah 4.166 (<10.00) dan nilai toleransi 0.240 (>0.10). Dengan demikian, dapat disimpulkan bahwa tidak ada multikolinieritas dalam data tersebut.

Uji Heteroskedastisitas

Uji heteroskedastisitas bertujuan untuk menilai apakah nilai residual bervariasi dalam model regresi. Pengujian ini dilakukan dengan menganalisis grafik regresi. Jika titik-titik pada grafik tidak menunjukkan pola tertentu, maka berarti tidak ada heteroskedastisitas.



Gambar 3. Hasil Grafik Uji Heteroskedastisitas

Sumber : Hasil Grafik Uji Heteroskedastisitas SPSS 23, data diolah 2024

Berdasarkan uji heteroskedastisitas tersebut menunjukkan dimana titik-titik tersebar secara acak dan tidak menunjukkan pola yang konsisten. Maka tidak ada indikasi heteroskedastisitas.

Uji Parsial(Uji T)

Tabel 10. Hasil Uji Parsial(UJI T)

Coefficients^a

Model	Unstandardized Coefficients		Standardized Coefficients	t	Sig.
	B	Std. Error	Beta		
1 (Constant)	-.354	.117		-3.032	.003
Desain Post	.053	.009	.042	5.662	.000
Komunikasi Visual	.193	.005	.225	37.741	.000
Iklan Online	.916	.009	.782	101.882	.000

a. Dependent Variable: Minat Beli

Sumber : Hasil Uji Parsial (Uji T) SPSS 23, data diolah 2024

a. Desain Post Terhadap Minat Beli

Variabel Desain Post menunjukkan t-hitung sebesar 5.662 dengan signifikansi 0.000, yang lebih rendah dari 0.05. Kesimpulannya, secara parsial, Desain Post berpengaruh secara signifikan terhadap minat beli.

b. Komunikasi Visual Terhadap Minat Beli

Variabel Komunikasi Visual menunjukkan t-hitung sebesar 37.741 dengan signifikansi 0.000, yang lebih rendah dari 0.05. Oleh karena itu, dapat disimpulkan bahwa secara parsial, Komunikasi Visual berpengaruh secara signifikan terhadap minat beli.

c. Iklan Online Terhadap Minat Beli

Variabel Iklan Online memiliki t-hitung sebesar 101.885 dengan signifikansi 0.000, yang lebih kecil dari 0.05. Oleh karena itu, dapat disimpulkan bahwa secara parsial, Iklan Online berpengaruh signifikan terhadap minat beli.

Uji Simultan (Uji F)

Tabel 11. Hasil Uji Simultan (Uji F)

ANOVA^a

Model		Sum of Squares	df	Mean Square	F	Sig.
1	Regression	715.557	3	238.519	23559.173	.000 ^b
	Residual	.972	96	.010		
	Total	716.529	99			

a. Dependent Variable: Minat Beli

b. Predictors: (Constant), Iklan Online, Komunikasi Visual, Desain Post

Sumber : Hasil Uji Simultan (Uji F) SPSS 23, data diolah 2024

Berdasarkan hasil uji F, diperoleh nilai f-hitung sebesar 23559.173 dengan signifikansi 0.000, yang lebih kecil dari 0.05. Oleh karena itu, dapat disimpulkan bahwa secara bersamaan(simultan), variabel Desain Post, Komunikasi Visual, dan Iklan Online memiliki pengaruh yang signifikan terhadap minat beli..

PEMBAHASAN

11 Dari hasil olah data pada penelitian ini, ditemukan seberapa besar pengaruh desain post, komunikasi visual dan iklan online terhadap minat beli:

Desain post berpengaruh signifikan terhadap minat beli di instagram @kopikenangan.id

Pada analisis regresi linier berganda terdapat hubungan positif antara desain post terhadap minat beli. Apabila nilai desain post meningkat maka semakin tinggi nilai minat beli pelanggan. Hal ini dapat diartikan jika desain postingan dalam instagram @kopikenangan menarik, maka akan meningkatkan minat pelanggan dalam membeli produk yang ditawarkan. Dilihat dari hasil pengujian secara parsial (Uji T) menunjukkan bahwa terdapat pengaruh yang signifikan antara desain post terhadap minat beli. Dengan demikian, peningkatan kualitas desain post menjadi faktor penting dalam upaya meningkatkan minat beli di instagram @kopikenangan.id. Semakin menarik kualitas desain yang disajikan maka semakin tinggi minat beli pelanggan. Hal ini sejalan dengan penelitian yang dilakukan oleh Prajarini dan Sayogo(2021) bahwa desain post berpengaruh positif dan signifikan terhadap minat beli.

10 Komunikasi Visual berpengaruh signifikan terhadap minat beli di instagram @kopikenangan.id

Pada analisis regresi linier berganda terdapat hubungan positif antara komunikasi visual terhadap minat beli. Apabila nilai komunikasi visual meningkat maka minat beli juga akan meningkat. Hal ini dapat diartikan bahwa semakin baik atau menarik komunikasi visual yang digunakan maka semakin tinggi pula minat beli pada instagram @kopikenangan.id. Dapat dilihat dari hasil pengujian secara parsial (Uji T) menunjukkan bahwa terdapat pengaruh yang signifikan antara komunikasi visual terhadap minat beli. Dalam konteks ini, komunikasi visual yang efektif dapat meningkatkan minat beli pelanggan di instagram @kopikenangan.id, sehingga dapat dianggap sebagai asset penting dalam strategi pemasaran. Dengan demikian, penting untuk memberikan perhatian khusus pada komunikasi visual yang menarik dan sesuai dengan target pasar untuk meningkatkan minat beli. Hal ini sejalan dengan penelitian yang dilakukan oleh Melia Elisabeth et al(2020) bahwa komunikasi visual berpengaruh positif dan signifikan terhadap minat beli

Iklan online berpengaruh signifikan terhadap minat beli di instagram @kopikenangan.id

Pada analisis regresi linier berganda terdapat hubungan positif antara iklan online terhadap minat beli. Apabila nilai iklan online meningkat maka minat beli juga akan meningkat. Hal ini dapat diartikan bahwa semakin banyak dan efektif iklan online yang digunakan, maka semakin tinggi juga tingkat minat beli yang dihasilkan pada instagram @kopikenangan.id. Dapat dilihat dari hasil pengujian secara parsial bahwa iklan online berpengaruh signifikan terhadap minat beli. Dalam konteks ini, iklan online menjadi faktor kunci dalam meningkatkan minat beli, oleh karena itu strategi pemasaran yang menekankan pada pengembangan iklan online yang menarik dan tepat sasaran dapat membantu meningkatkan minat beli di instagram @kopikenangan.id. Hal ini sejalan dengan penelitian yang dilakukan oleh M.Arief Algiffary et al(2020) bahwa iklan online berpengaruh positif dan signifikan terhadap minat beli.

IV. SIMPULAN

. Berdasarkan hasil penelitian serta pembahasan dari pengaruh desain post, komunikasi visual dan iklan online terhadap minat beli, maka dapat disimpulkan bahwa variabel desain post berpengaruh positif dan signifikan. Hal ini menunjukkan bahwa semakin menarik desain post maka dampaknya akan meningkatkan minat beli. Variabel Komunikasi Visual menunjukkan pengaruh yang positif dan signifikan. Ini mengindikasikan bahwa peran Komunikasi Visual sangat penting dalam meningkatkan minat beli di akun Instagram @kopikenangan.id. Pada variabel iklan online berpengaruh positif dan signifikan terhadap minat beli. Hal ini menunjukkan bahwa iklan online dapat mempengaruhi perilaku konsumen dalam meningkatkan minat beli. Dari penjabaran diatas dapat dinyatakan bahwa desain post, komunikasi visual dan iklan online berpengaruh terhadap minat beli. Temuan ini dapat digunakan sebagai referensi dalam penelitian-penelitian lain yang berkaitan dengan pemasaran. Untuk penelitian selanjutnya, disarankan untuk memperluas keragaman variabel agar dapat mempengaruhi minat beli dengan pendekatan penelitian yang berbeda dan subjek penelitian yang lebih bervariasi. Hal ini diharapkan dapat memberikan informasi yang lebih mendukung dan menjadi penyempurnaan dari penelitian ini..

UCAPAN TERIMA KASIH

15 Penulis berterima kasih kepada semua pihak yang telah berperan dalam kesuksesan penelitian ini. Tanpa dukungan, bimbingan, dan kerja sama dari berbagai pihak, pencapaian ini tidak akan menjadi mungkin. Terima kasih terutama kepada brand Kopi Kenangan, dosen pembimbing, para responden yang membantu peneliti dalam mengisi

kuesioner, orang tua saya, dan teman-teman yang telah mendukung dan berkontribusi dalam penelitian ini. Semoga artikel ini dapat memberikan wawasan yang berarti bagi perkembangan ilmu pengetahuan terutama pada bidang pemasaran dan memberikan manfaat bagi pembaca.

REFERENSI

- [1] D. A. Lukman, "aplikasi mobile memiliki user interface dengan mekanisme interaksi unik yang disediakan oleh platform mobile . Aplikasi mobile juga telah dirancang khusus untuk platform mobile (misalnya IOS , android , atau windows mobile),," *Evolusi*, vol. 7, no. 2, pp. 58–65, 2019.
- [2] E. Hartawan, D. Liu, M. R. Handoko, G. Evan, and H. Widjojo, "Pengaruh Iklan Di Media Sosial Instagram Terhadap Minat Beli Masyarakat Pada E-Commerce," *JMBI UNSRAT (Jurnal Ilm. Manaj. Bisnis dan Inov. Univ. Sam Ratulangi)*, vol. 8, no. 1, pp. 217–228, 2021, doi: 10.35794/jmbi.v8i1.33853.
- [3] A. Muharam, S. Widaningsih, and A. Mustikasari, "Pengaruh Sosial Media Marketing Melalui Instagram Terhadap Minat Beli Produk Boci Baso Aci," *e-Proceeding Appl. Sci.*, vol. 7, no. 4, pp. 625–634, 2021.
- [4] D. S. Puspitarini and R. Nuraeni, "Pemanfaatan Media Sosial Sebagai Media Promosi," *J. Common*, vol. 3, no. 1, pp. 71–80, 2019, doi: 10.34010/common.v3i1.1950.
- [5] M. SAFIRA, "Pengaruh Desain Unggahan Instagram @Hip.Pu.Su.Ta Sebagai media Promosi Terhadap Minat Beli Konsumen," 2022.
- [6] Y. Susanto and R. Realize, "Pengaruh Kualitas Pelayanan dan Kualitas Produk terhadap Minat Beli Konsumen pada PT Ndexindo Mandiri Indonesia," *eCo-Buss*, vol. 5, no. 2, pp. 508–518, 2022, doi: 10.32877/eb.v5i2.459.
- [7] P. M. Guarango, "Pengaruh Komunikasi Visual, Design Post, dan Advertising pada Instagram Terhadap Minat Beli Brand Uniqlo Indonesia," *skripsi*, no. 8.5.2017, pp. 2003–2005, 2022.
- [8] D. Prajarini and D. Sayogo, "Pengaruh Desain Post Instagram Terhadap Minat Pembelian Produk Umkm Kedai Kopi Di Kabupaten Sleman," *ANDHARUPA J. Desain Komun. Vis. Multimed.*, vol. 7, no. 01, pp. 187–199, 2021, doi: 10.33633/andharupa.v7i01.4139.
- [9] G. Yunita, "Pengaruh Desain Komunikasi Visual Estetika Dalam Daya Beli Konsumen Di Media Sosial," *J. Dasarrupa Desain dan Seni Rupa*, vol. 4, no. 2, pp. 1–5, 2022, doi: 10.52005/dasarrupa.v4i2.138.
- [10] M. Aqsa, "Pengaruh Iklan Online Terhadap Sikap Dan Minat Beli Konsumen Secara Online Di Kota Palopo (Survei pada Pengguna Internet di Kota Palopo)," *J. Ilmu Ekon.*, vol. 3, no. 1, pp. 82–93, 2018.
- [11] A. C. A. Dumatri and T. A. Indarwati, "Pengaruh Viral Marketing dan Brand Awareness terhadap Niat Beli pada Burger King Indonesia," *J. Ilmu Manaj.*, vol. 9, no. 2, p. 478, 2021, doi: 10.26740/jim.v9n2.p478-488.
- [12] Desita Nur Rachmaniar and Almira Ivah Edina, "Pengaruh Desain Kemasan dan Feed Instagram Terhadap Minat Beli Masyarakat Menggunakan Metode Regresi Logistik Biner," *J. Adv. Inf. Ind. Technol.*, vol. 4, no. 1, pp. 1–8, 2022, doi: 10.52435/jaiit.v4i1.162.
- [13] M. A. Algiffary, Z. Wahab, M. S. Shihab, and M. Widiyanti, "Pengaruh Celebrity Endorser, Online Advertising dan Word of Mouth terhadap Minat Beli Konsumen pada E-Commerce Tokopedia," *AMAR (Andalas Manag. Rev.)*, vol. 4, no. 2, pp. 16–31, 2020, doi: 10.25077/amar.4.2.16-31.2020.
- [14] H. Margahana, "Helisia Margahana under a Creative Commons Attribution (CC-BY-NC-SA) 4.0 license CORE View metadata, citation and similar papers at core.ac.uk provided by Electronic Journal Fakultas Ekonomi UNIA (Universitas Islam Attahiriyah)," *J. Ris. Manaj. dan Bisnis Fak. Ekon. UNIAT*, vol. 5, no. 2, pp. 145–154, 2020, [Online]. Available: <http://jrmb.ejournal-feuniat.net/index.php/JRMB/article/view/410>
- [15] M. Nurfaizi, B. Ramdhan, A. Juhanda, and I. Artikel, "Efektivitas Media Augmented Reality Berbasis Smartphone Terhadap Kemampuan Komunikasi Visual dan Motivasi Siswa Pada Pembelajaran Biologi," *J. Ilm. Pendidik. Biol.*, vol. 08, no. 03, pp. 99–109, 2022, [Online]. Available:

journal.unja.ac.id/biodik

- [16] H. Suryawijaya and F. Rusdi, "Pengaruh Daya Tarik Iklan di Media Sosial Instagram terhadap Minat Beli Konsumen (Survei Terhadap Produk Sepatu Brodo di Kalangan Anak Muda Jakarta Barat)," *Prologia*, vol. 5, no. 1, p. 60, 2021, doi: 10.24912/pr.v5i1.8111.
- [17] N. R. Halim and D. A. Iskandar, "Pengaruh Kualitas Produk, Harga dan Strategi Promosi Terhadap Minat Beli," *J. Ilmu dan Ris. ...*, vol. 4, no. 3, pp. 415–424, 2019, [Online]. Available: <http://jurnalmahasiswa.stiesia.ac.id/index.php/jirm/article/view/2605>
- [18] H. Hatta and S. Khairunnisa, "Pengaruh Efektivitas Iklan Online Terhadap Minat Beli Pelanggan Bukalapak," *J. Entrep. Manag. Ind.*, vol. 3, no. 1, pp. 1–5, 2020, doi: 10.36782/jemi.v3i1.1993.
- [19] M. H. Setiawan, R. Komarudin, and D. N. Kholifah, "Pengaruh Kepercayaan, Tampilan Dan Promosi Terhadap Keputusan Pemilihan Aplikasi Marketplace," *J. Infortech*, vol. 4, no. 2, p. 141, 2022, [Online]. Available: <http://ejournal.bsi.ac.id/ejurnal/index.php/infortech139>
- [20] E. F. Rahmawati and Nurhadi, "Pengaruh Atribut Produk, Harga dan Iklan Terhadap Perpindahan Merek pada Konsumen Viva Cosmetics di Surabaya," *J. Adm. Bisnis*, vol. 13, no. 1, pp. 1–8, 2023, doi: 10.35797/jab.13.1.1-8.
- [21] S. Hartini and D. R. Sari, "Pengaruh Promosi dan Lokasi Terhadap Keputusan Pembelian Pada Kedai Mie Korea," *J. Bisnisman Ris. Bisnis dan Manaj.*, vol. 2, no. 1, pp. 31–42, 2020, doi: 10.52005/bisnisman.v2i1.15.
- [22] I. A. Pragosep and K. D. Laksana, "Pengaruh Kualitas Pelayanan dan Harga Terhadap Keputusan Pembelian Pada Idexpress Surabaya," *J. Pendidik. Tambusai*, vol. 6, no. 2, pp. 13928–13939, 2022.

Conflict of Interest Statement:

The author declares that the research was conducted in the absence of any commercial or financial relationships that could be construed as a potential conflict of interest.

ORIGINALITY REPORT

13%

SIMILARITY INDEX

13%

INTERNET SOURCES

9%

PUBLICATIONS

7%

STUDENT PAPERS

PRIMARY SOURCES

1	repositorybaru.stieykpn.ac.id Internet Source	2%
2	journal.ipm2kpe.or.id Internet Source	2%
3	Submitted to Universitas Papua Student Paper	1%
4	Submitted to Universitas Putera Batam Student Paper	1%
5	www.journal.stiemb.ac.id Internet Source	1%
6	Submitted to IAIN Kudus Student Paper	1%
7	www.coursehero.com Internet Source	1%
8	Vindy Ratna Mansyur. "PENGARUH INFLUENCER LOKAL SEBAGAI CELEBRITY ENDORSEMENT TERHADAP NIAT KONSUMEN MELAKUKAN PEMBELIAN ONLINE", Jurnal	1%

EMBA : Jurnal Riset Ekonomi, Manajemen, Bisnis dan Akuntansi, 2023

Publication

9	yripku.com Internet Source	1 %
10	Queen Amalani Saragih, Ika Mary Pasaribu, Muhammad Amri Nasution. "PENGARUH DESAIN VISUAL, INFLUENCER MARKETING, DAN NILAI EMOSIONAL TERHADAP MINAT BELI PRODUK VIRTUAL PADA GAME ONLINE MOBILE LEGENDS (Studi Kasus pada Mahasiswa Politeknik Negeri Medan)", <i>Bisnis-Net Jurnal Ekonomi dan Bisnis</i> , 2023 Publication	1 %
11	etheses.iainponorogo.ac.id Internet Source	1 %
12	repository.ulb.ac.id Internet Source	1 %
13	repository.unibos.ac.id Internet Source	1 %
14	eprints.undip.ac.id Internet Source	1 %
15	journal.universitasbumigora.ac.id Internet Source	1 %

Exclude quotes On

Exclude matches < 1%

Exclude bibliography On