

Pop Up Book Panduan Shalat Untuk Anak Sesuai Tuntunan Rasulullah

by Muchammad Fachruddin

Submission date: 21-May-2024 02:53PM (UTC+0700)

Submission ID: 2384719628

File name: p_Book_Panduan_Shalat_Untuk_Anak_Sesuai_Tuntunan_Rasulullah.docx (3.4M)

Word count: 1390

Character count: 7729

Pop Up Book Prayer Guide for Children According to the Prophet's Guidance

Pop Up Book Panduan Shalat Untuk Anak Sesuai Tuntunan Rasulullah

Muchammad Fachruddin¹, Moch. Bahak Udin By Arifin^{*2)}

¹⁾Program Studi Pendidikan Guru Madrasah Ibtida'iyah, Universitas Muhammadiyah Sidoarjo, Indonesia

²⁾ Program Studi Pendidikan Guru Madrasah Ibtida'iyah, Universitas Muhammadiyah Sidoarjo, Indonesia
*bahak.udin@umsida.ac.id

Abstract. *Pop Up Book is an innovative three-dimensional design book media product that contains writing or images that can stand up and move when the page is opened, and makes an interesting impression for those who read, especially for elementary/MI students, so it cannot be denied that Pop Up Book media can create Students' reading and learning activities are more focused and the goals of the learning itself are achieved. This Pop Up Book media also has advantages, one of which is that students will feel themselves directly involved in the interesting content in the book. This Pop Up Book is very useful for teachers, by providing creative and innovative learning materials and resources. This Pop Up Book entitled "Prayer Guide for Children According to Rasulullah's Guidance" consists of seven pages whose contents are about teaching students about reading prayers and their movements, each page focuses on the correct sequence of prayer procedures according to the guidance of Rasulullah Sallallahu alaihi wasallam. The aim of this Pop Up Book is to help students understand reading and prayer movements through attractive three-dimensional images. Another advantage of the Pop Up Book created by the author is that students can scan the QR (Quick Response) Code via cell phone on each page to listen. reciting prayers that are good and correct, making it easier for students to learn to pray.*

Keywords - *Pop Up Books ; Innovation Book Media*

Abstrak. *Pop Up Book adalah produk media buku inovasi desain tiga dimensi yang berisikan tulisan ataupun gambar yang bisa ditegakkan dan bergerak ketika halamannya di buka, serta membuat kesan menarik bagi yang membaca apalagi untuk siswa SD/MI, sehingga tidak dipungkiri bahwa media Pop Up Book dapat membuat kegiatan membaca dan belajar siswa lebih terfokuskan serta tercapai tujuan dari pembelajaran itu sendiri. Media Pop Up Book ini juga memiliki keunggulan, salah satunya yaitu siswa akan merasakan dirinya terlibat secara langsung dalam isi yang menarik dibuku itu. Pop Up Book ini sangat bermanfaat untuk guru, dengan menyediakan materi pembelajaran dan sumber daya yang kreatif dan inovatif. Pop Up Book ini berjudul "Panduan Shalat Untuk Anak Sesuai Tuntunan Rasulullah" terdiri dari tujuh halaman yang isinya tentang mengajarkan siswa tentang bacaan shalat beserta gerakannya, setiap halamannya berfokus kepada urutan tata cara shalat yang benar sesuai tuntunan Rasulullah Sallallahu alaihi wasallam. Tujuan dari Pop Up Book ini adalah membantu siswa memahami bacaan dan gerakan shalat melalui gambar tiga dimensi yang menarik, keunggulan lain dari Pop Up Book yang di susun penulis yaitu siswa bisa scan Kode QR (Quick Response) melalui hand phone celluler didalam setiap halaman untuk mendengarkan bacaan shalat yang baik dan benar, sehingga memudahkan siswa dalam belajar shalat.*

Kata Kunci - *Pop Up Book ; Media Buku Inovasi*

I. DESKRIPSI PRODUK

Pop Up Book merupakan salah satu bentuk media pembelajaran yang menggunakan gambar tiga dimensi serta simbol untuk menyampaikan informasi. Pop Up Book adalah jenis buku yang halamannya dilipat dan dibentuk potongan untuk menciptakan gambar tiga dimensi ketika buku dibuka halamannya. Dengan teknik rekayasa kertas, yang meliputi kerajinan kertas, adalah nama lain dari Pop Up Book [1]. Pop Up Book selain menarik dengan tampilan gambar yang berbentuk tiga dimensi, siswa juga dapat memanfaatkan penggunaan media Pop Up Book untuk interaktif seperti bagian-bagian yang menuntut peranan siswa dengan melibatkan siswa secara langsung sehingga siswa menambah pengalaman baru dalam aktifitas belajarnya [2]. Maka dari itu penulis memilih media pembelajaran dengan menggunakan Pop Up Book dirasa sangat tepat, karena sangat mudah dibawa kedalam kelas, selain itu gambar yang disajikan berbentuk kongkrit dan berbentuk tiga dimensi sehingga lebih menarik untuk dibaca. Keunggulan lain dari media Pop Up Book menurut (Nur Ahya 2016) Pop Up Book dapat mendekatkan hubungan antara siswa dengan orang tua, karena dapat memberikan kesempatan bagi orang tua untuk menikmati isi buku bersama siswa, merangsang imajinasi siswa, menambah pengetahuan, menanamkan kecintaan siswa terhadap membaca, kampilan tiga dimensi dan dapat bergerak dalam Pop Up Book menghadirkan dunia nyata dalam aktifitas belajar anak [3]. Media Pop Up Book ini juga bisa membantu guru untuk mempermudah siswa dalam belajar bacaan dan gerakan shalat. Karena menurut (Andriyeni 2020) shalat adalah do'a untuk kebaikan yaitu ibadah yang khusus dan telah dijelaskan waktu dan

Copyright © Universitas Muhammadiyah Sidoarjo. This is an open-access article distributed under the terms of the Creative Commons Attribution License (CC BY). The use, distribution or reproduction in other forums is permitted, provided the original author(s) and the copyright owner(s) are credited and that the original publication in this journal is cited, in accordance with accepted academic practice. No use, distribution or reproduction is permitted which does not comply with these terms.

tata cara gerakan dan do'anya sesuai contoh Rasulullah, sehingga harus diajarkan kepada siswa agar dapat memraktikkan shalat dengan baik dan benar [4].

Produk media Pop Up Book merupakan salah satu produk yang dikembangkan oleh mahasiswa Pendidikan Guru Madrasah Ibtid'iyah Universitas Muhammadiyah Sidoarjo. Buku ini memiliki elemen unik termasuk gambar yang menarik dan membuat siswa tertarik untuk belajar melalui Pop Up Book ini, kelebihan lain dari Pop Up Book ini yaitu dilengkapi dengan scan QR Code untuk mengakses suara bacaan shalat dengan baik dan benar melalui Hand Phone Celluler, sehingga menambah efektifitas belajar bacaan shalat siswa. Sesuai dengan pernyataan (Yuli 2023) media pembelajaran yang efektif, akan lebih menarik perhatian siswa sehingga dapat menumbuhkan motivasi belajar dan memungkinkan menguasai dan mencapai tujuan pembelajaran, sehingga siswa tidak bosan dan guru tidak kehabisan tenaga. [5]

II. ISI PRODUK

Pop up book ini adalah media kemajuan dalam bidang percetakan pembuatan buku yang lebih mudah diakses. Digunakan juga untuk memvisualisasikan buku menjadi lebih luas. pop-up Book dianggap mempunyai daya tarik tersendiri bagi siswa yaitu dengan menyajikan visualisasi dengan bentuk-bentuk yang dibuat dengan melipat dan sebagainya [6]. Jadi intinya Pop Up yang berjudul Panduan Shalat Untuk Anak Sesuai Tuntunan Rasulullah yang disusun oleh penulis bertujuan untuk memudahkan guru untuk mengajar siswa, serta memudahkan siswa untuk menghafal bacaan dan gerakan shalat sesuai dengan tuntunan Rasulullah disertai dengan gambar yang menarik dan dilengkapi dengan scan QR Code untuk mengakses suara bacaan shalat dengan baik dan benar melalui Hand Phone Celluler.

Bahan yang digunakan pada produk ini yaitu : Menggunakan kertas Art Papper A3, gambar di buku di sajikan Landscape, jumlah halaman sebanyak 1-7, gambar berisikan gerakan shalat yang benar beserta do'a arab, latin dan artinya, double tape, lem kertas, gunting dan cutter.

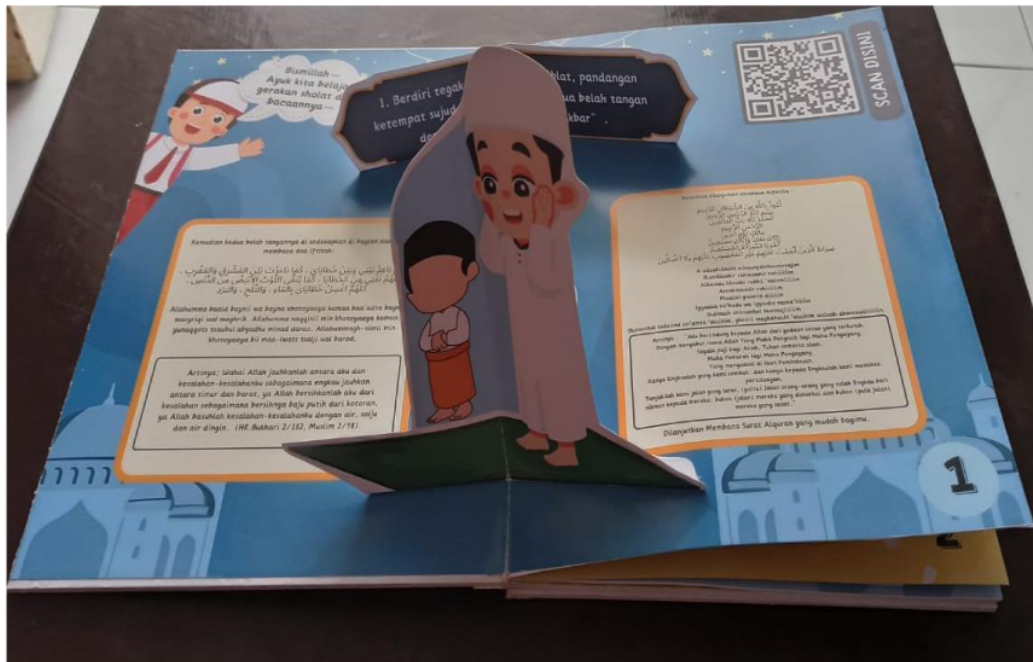
Langkah-langkah membuat media pembelajaran Pop Up Book Panduan Shalat Untuk Anak Sesuai Tuntunan Rasulullah :

1. Siapkan bahan-bahan yang di perlukan
2. Mencari gambar- gambar sesuai materi di internet
3. Membuat elemen Pop Up dengan teknik lipat
4. Tambahkan ilustrasi dan teks di setiap halaman yang sesuai dengan materi
5. Tempelkan elemen Pop Up ke setiap halaman buku sesuai dengan desain yang direncanakan
6. Uji semua elemen pop-up untuk memastikan semuanya berfungsi dengan baik

Desain Pop Up Book Panduan Shalat Untuk Anak Sesuai Tuntunan Rasulullah dapat dilihat sebagai berikut :



Cover Depan dan Belakang Pop Up Book



Takbiratul Ikhrām, Do'a Iftitāh dilanjutkan membaca Alfatihā (Halaman 1)



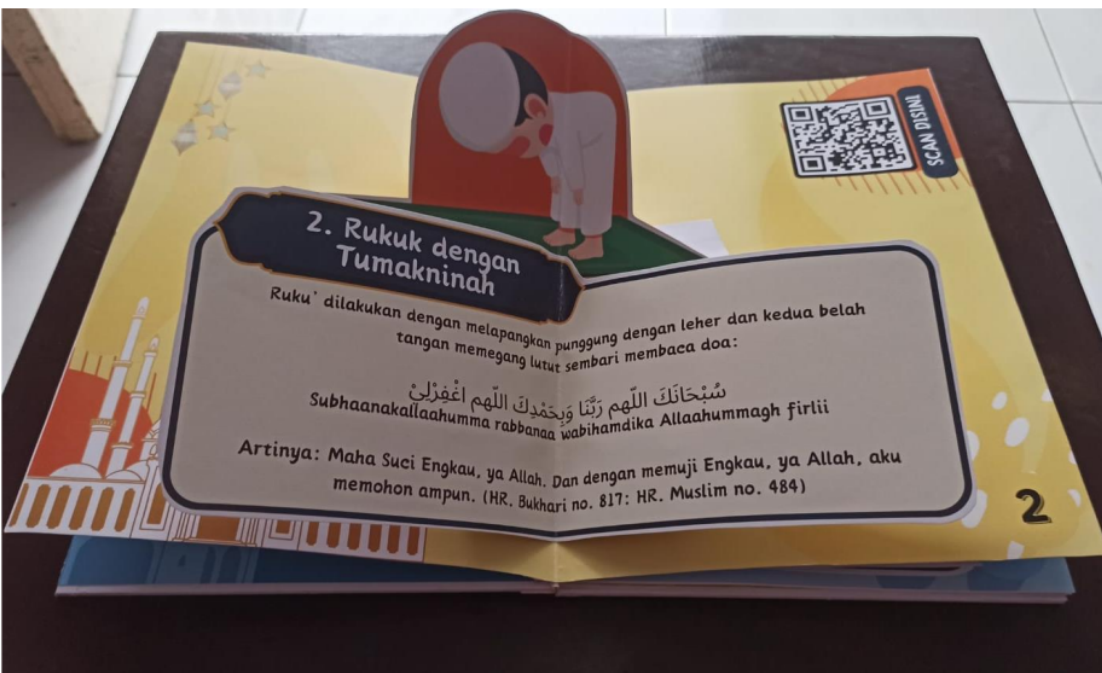
2. Rukuk dengan Tumakninah

Ruku' dilakukan dengan melapangkan punggung dengan leher dan kedua belah tangan memegang lutut sembari membaca doa:

سُبْحَانَكَ اللَّهُمَّ رَبَّنَا وَبِحَمْدِكَ اللَّهُمَّ اغْفِرْ لِي
 Subhaanakallaahumma rabbanaa wabihamdika Allaahummagh firlii

Artinya: Maha Suci Engkau, ya Allah. Dan dengan memuji Engkau, ya Allah, aku memohon ampun. (HR. Bukhari no. 817: HR. Muslim no. 484)

2



2. Rukuk dengan Tumakninah

Ruku' dilakukan dengan melapangkan punggung dengan leher dan kedua belah tangan memegang lutut sembari membaca doa:

سُبْحَانَكَ اللَّهُمَّ رَبَّنَا وَبِحَمْدِكَ اللَّهُمَّ اغْفِرْ لِي
 Subhaanakallaahumma rabbanaa wabihamdika Allaahummagh firlii

Artinya: Maha Suci Engkau, ya Allah. Dan dengan memuji Engkau, ya Allah, aku memohon ampun. (HR. Bukhari no. 817: HR. Muslim no. 484)

2

Rukuk Dengan Tumakninah (Halaman 2)



3. I'tidal dengan Tumakninah

I'tidal ini dilakukan dengan mengangkat kedua belah tangan seperti dalam takbiratul ihram. Dalam Himpunan Putusan Tarjih Muhammadiyah terdapat bacaan doa ketika bersamaan mengangkat kedua belah tangan:

سَمِعَ اللَّهُ لِمَنْ حَمِدَهُ
Sami'allaahu liman hamidah

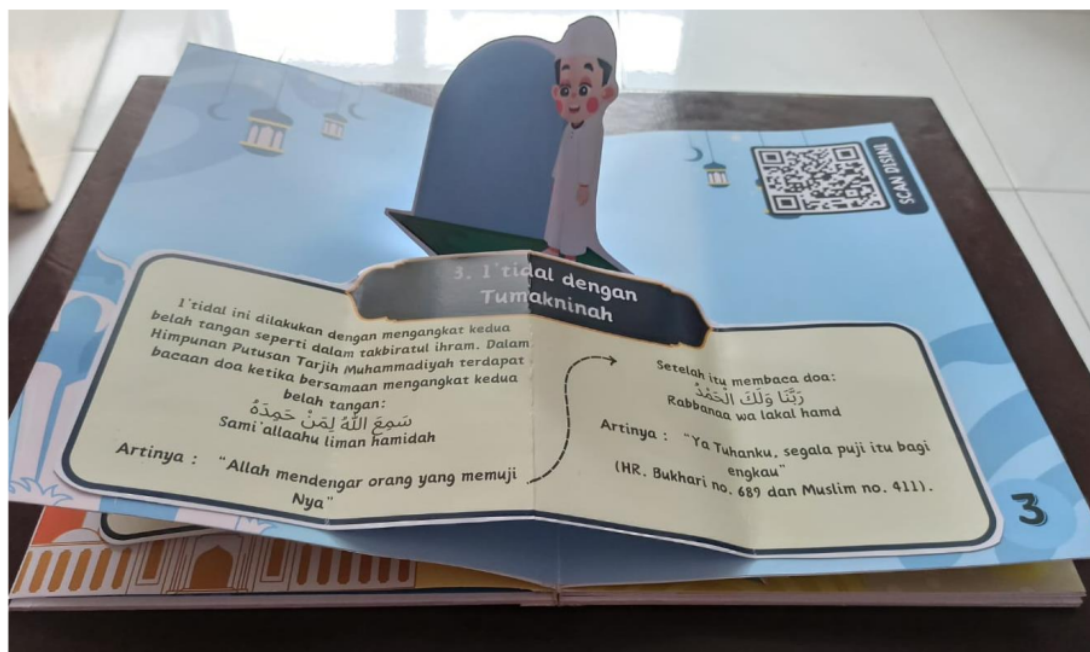
Artinya : "Allah mendengar orang yang memuji Nya"

Setelah itu membaca doa:

رَبَّنَا وَلَكَ الْحَمْدُ
Rabbanaa wa lakaal hamd

Artinya : "Ya Tuhanku, segala puji itu bagi engkau"
(HR. Bukhari no. 689 dan Muslim no. 411).

3



I'tidal Dengan Tumakninah (Halaman 3)



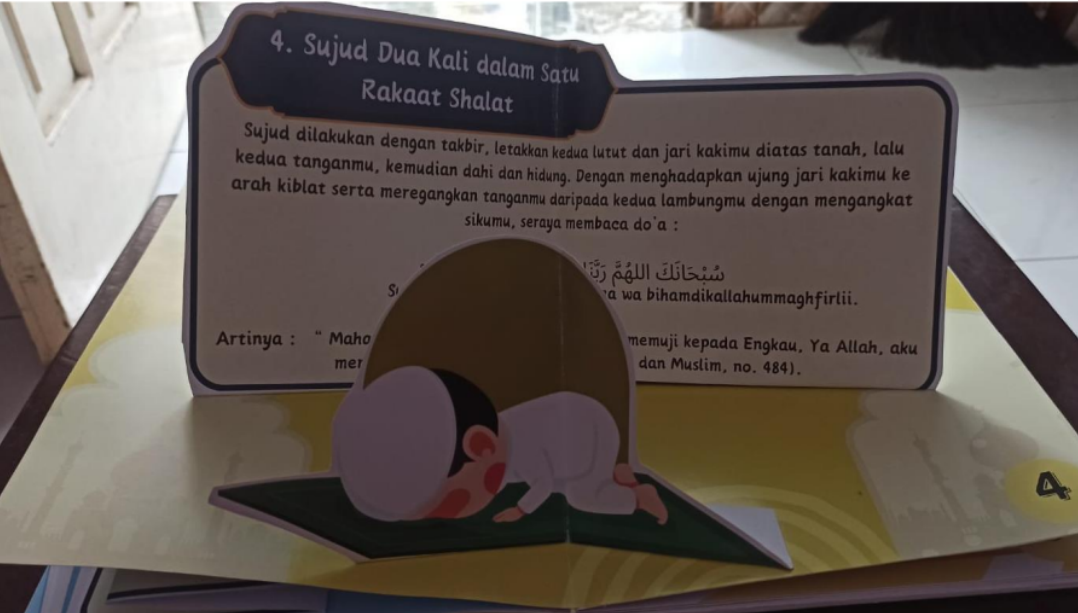
4. Sujud Dua Kali dalam Satu Rakaat Shalat

Sujud dilakukan dengan takbir, letakkan kedua lutut dan jari kakimu diatas tanah, lalu kedua tanganmu, kemudian dahi dan hidung. Dengan menghadapkan ujung jari kakimu ke arah kiblat serta meregangkan tanganmu daripada kedua lambungmu dengan mengangkat sikumu, seraya membaca do'a :

سُبْحَانَكَ اللَّهُمَّ رَبَّنَا وَبِحَمْدِكَ اللَّهُمَّ اغْفِرْ لِي
Subhaanakallah humma rabbanaa wa bihamdikallahummaghfirlilii.

Artinya : " Maha suci Engkau, Ya Allah, dan dengan memuji kepada Engkau, Ya Allah, aku memohon ampun" (HR. Bukhari, no. 817 dan Muslim, no. 484).

4



4. Sujud Dua Kali dalam Satu Rakaat Shalat

Sujud dilakukan dengan takbir, letakkan kedua lutut dan jari kakimu diatas tanah, lalu kedua tanganmu, kemudian dahi dan hidung. Dengan menghadapkan ujung jari kakimu ke arah kiblat serta meregangkan tanganmu daripada kedua lambungmu dengan mengangkat sikumu, seraya membaca do'a :

سُبْحَانَكَ اللَّهُمَّ رَبَّنَا وَبِحَمْدِكَ اللَّهُمَّ اغْفِرْ لِي
Subhaanakallah humma rabbanaa wa bihamdikallahummaghfirlilii.

Artinya : " Maha suci Engkau, Ya Allah, dan dengan memuji kepada Engkau, Ya Allah, aku memohon ampun" (HR. Bukhari, no. 817 dan Muslim, no. 484).

4

Sujud Dua Kali Dalam Satu Rakaat (Halaman 4)

5. Duduk diantara Dua Sujud



SCAN DISINI

Duduk diantara dua sujud ini dilakukan dengan mengangkat kepala seraya bertakbir dan duduk tenang.



Terdapat bacaan doa ketika duduk diantara dua sujud sesuai dengan Himpunan Putusan Tarjih Muhammadiyah:

اَللّٰهُمَّ اغْفِرْ لِيْ وَارْحَمْنِيْ وَاجْبُرْنِيْ وَاهْدِنِيْ وَاَرْزُقْنِيْ
Allaahummaghfirlii warhamnii wajburnii wahdinii warzuqnii

Artinya : " Ya Allah, ampunilah aku, belas kasihlanilah aku, cukupilah aku, tunjukilah aku dan berikanlah rezeki kepadaku" . (HR. Tirmidzi, no. 284)

5

5. Duduk diantara Dua Sujud



SCAN DISINI

Duduk diantara dua sujud ini dilakukan dengan mengangkat kepala seraya bertakbir dan duduk tenang.



Terdapat bacaan doa ketika duduk diantara dua sujud sesuai dengan Himpunan Putusan Tarjih Muhammadiyah:

اَللّٰهُمَّ اغْفِرْ لِيْ وَارْحَمْنِيْ وَاجْبُرْنِيْ وَاهْدِنِيْ وَاَرْزُقْنِيْ
Allaahummaghfirlii warhamnii wajburnii wahdinii warzuqnii

Artinya : " Ya Allah, ampunilah aku, belas kasihlanilah aku, cukupilah aku, tunjukilah aku dan berikanlah rezeki kepadaku" . (HR. Tirmidzi, no. 284)

5

Duduk Diantara Dua Sujud (Halaman 5)

6. Tasyahud/Tahiyat

Duduk tahiyat dan menghadapkan jari telunjuk ke kiblat, seraya berdoa :

اللَّحِيَّاتُ وَالْمُسْتَوْبَاتُ وَالْمَكْرِبَاتُ الشُّعْرَاتُ عِنْدَ اللَّهِ بِرُؤُوسِهِمْ اللَّهُ وَرِزْقُهُ الشَّجَرُ
وَلَبْنَا وَعَلَى عَادِ اللَّهِ الْمَلْحَانِ الشُّعْرُ أَنْ يَأْتِيَ الْوَالِدُ وَالْمَوْلَى أَنْ يَحْتَدَى عُدَّةَ رُسُلِهِ
لَهُمْ عَمَلٌ عَلَى شَعْرٍ وَعَلَى آلِ مُحَمَّدٍ - كَمَا صَلَّيْتَ عَلَى إِبْرَاهِيمَ وَعَلَى آلِ إِبْرَاهِيمَ - وَ
تَرَكْتَ عَلَى مُحَمَّدٍ وَعَلَى آلِ مُحَمَّدٍ - كَمَا تَرَكْتَ عَلَى إِبْرَاهِيمَ وَعَلَى آلِ إِبْرَاهِيمَ - إِنَّكَ
خَمِيدٌ مُجِيدٌ

Artinya : "Segala kehormatan, kebahagiaan dan kebagusan adalah kepunyaan Allah, Semoga keselamatan bagi Engkau, ya Nabi Muhammad, beserta rahmat dan kebahagiaan Allah. Mudah-mudahan keselamatan juga bagi kita sekalian dan hamba-hamba Allah yang baik-baik. Aku bersaksi bahwa tiada Tuhan melainkan Allah dan aku bersaksi bahwa Muhammad itu hamba Allah dan utusan-Nya."

Jika Tasyahud/tahiyat akhir maka ditambah dengan do'a :

اللَّهُمَّ إِنِّي أَعُوذُ بِكَ مِنْ عَذَابِ جَهَنَّمَ وَمِنْ عَذَابِ الْقَبْرِ وَمِنْ
عَذَابِ النَّارِ وَالْعَمَامَاتِ وَمِنْ شَرِّئِنَّةِ الْمَيْمِجِ الْجَّالِ

Artinya : "Ya Allah, sesungguhnya aku berlindung kepadaMu dari adzab Jahannam, dari adzab kubur, dari fitnah kehidupan dan kematian, dan dari keburukan fitnah Dajjal."

[HR. Muslim, no. 588]

6

6. Tasyahud/Tahiyat

Duduk tahiyat dan menghadapkan jari telunjuk ke kiblat, seraya berdoa :

اللَّحِيَّاتُ وَالْمُسْتَوْبَاتُ وَالْمَكْرِبَاتُ الشُّعْرَاتُ عِنْدَ اللَّهِ بِرُؤُوسِهِمْ اللَّهُ وَرِزْقُهُ الشَّجَرُ
وَلَبْنَا وَعَلَى عَادِ اللَّهِ الْمَلْحَانِ الشُّعْرُ أَنْ يَأْتِيَ الْوَالِدُ وَالْمَوْلَى أَنْ يَحْتَدَى عُدَّةَ رُسُلِهِ
لَهُمْ عَمَلٌ عَلَى شَعْرٍ وَعَلَى آلِ مُحَمَّدٍ - كَمَا صَلَّيْتَ عَلَى إِبْرَاهِيمَ وَعَلَى آلِ إِبْرَاهِيمَ - وَ
تَرَكْتَ عَلَى مُحَمَّدٍ وَعَلَى آلِ مُحَمَّدٍ - كَمَا تَرَكْتَ عَلَى إِبْرَاهِيمَ وَعَلَى آلِ إِبْرَاهِيمَ - إِنَّكَ
خَمِيدٌ مُجِيدٌ

Artinya : "Segala kehormatan, kebahagiaan dan kebagusan adalah kepunyaan Allah, Semoga keselamatan bagi Engkau, ya Nabi Muhammad, beserta rahmat dan kebahagiaan Allah. Mudah-mudahan keselamatan juga bagi kita sekalian dan hamba-hamba Allah yang baik-baik. Aku bersaksi bahwa tiada Tuhan melainkan Allah dan aku bersaksi bahwa Muhammad itu hamba Allah dan utusan-Nya."

Jika Tasyahud/tahiyat akhir maka ditambah dengan do'a :

اللَّهُمَّ إِنِّي أَعُوذُ بِكَ مِنْ عَذَابِ جَهَنَّمَ وَمِنْ عَذَابِ الْقَبْرِ وَمِنْ
عَذَابِ النَّارِ وَالْعَمَامَاتِ وَمِنْ شَرِّئِنَّةِ الْمَيْمِجِ الْجَّالِ

Artinya : "Ya Allah, sesungguhnya aku berlindung kepadaMu dari adzab Jahannam, dari adzab kubur, dari fitnah kehidupan dan kematian, dan dari keburukan fitnah Dajjal."

[HR. Muslim, no. 588]

6

"Ya Allah, semoga shalawat tercurah kepada Muhammad dan keluarga Muhammad. Seperti rahmat yang tercurah pada Ibrahim dan keluarga Ibrahim. Dan limpahilah berkah atas Nabi Muhammad beserta para keluarganya. Seperti berkah yang Engkau berikan kepada Nabi Ibrahim dan keluarganya. Sesungguhnya Engkau Maha Terpuji lagi Maha Mulia di seluruh alam."
[HR. Bukhari, no. 831 dan Muslim, no. 402].

Tasyahud/Tahiyat (Halaman 6)

7. Salam

Dalam rangkaian sholat, penutupnya adalah salam yaitu menengok kekanan dan ke kiri seraya mengucapkan :

Ke Kanan :
السَّلَامُ عَلَيْكُمْ وَرَحْمَةُ اللَّهِ
Assalamu'alaikum warohmatullah

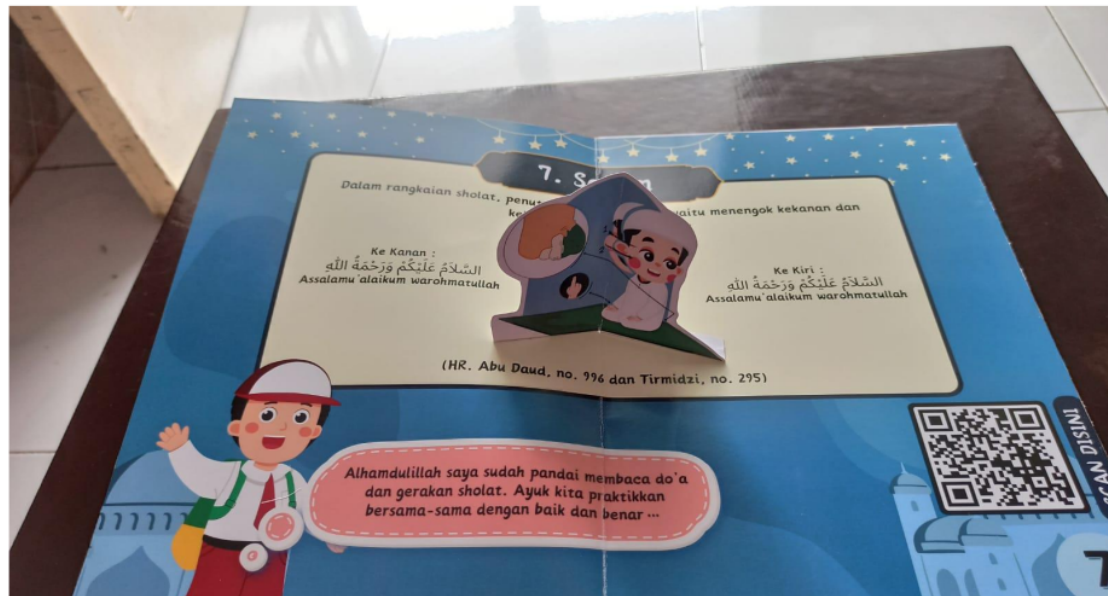
Ke Kiri :
السَّلَامُ عَلَيْكُمْ وَرَحْمَةُ اللَّهِ
Assalamu'alaikum warohmatullah

(HR. Abu Daud, no. 996 dan Tirmidzi, no. 295)

Alhamdulillah saya sudah pandai membaca do'a dan gerakan sholat. Ayuk kita praktikkan bersama-sama dengan baik dan benar ...

SCAN DISINI

7



Salam (Halaman 7)

REFERENSI

- [1] N. Hidayati, E. E. Subekti, F. Nursyahidah, and U. Nikmah, "Penggunaan Media Pop Up Book Untuk Meningkatkan Keaktifan Belajar Siswa Kelas III D SD Supriyadi Semarang," *Innov. J. Soc. Sci. Res.*, vol. 3, no. 2, pp. 125–135, 2023.
- [2] C. Author, "Pengembangan Media Pop Up Book Pada Pembelajaran PKN Di SD Erica 1 , Sukmawarti 2 1,2 Universitas Muslim Nusantara Al-Washliyah," vol. 2, no. 4, pp. 110–122, 2021.
- [3] N. A. Hidayah, "Pengembangan Buku Pop-Up Bagi Anak Usia Sekolah Dasar Di Rumah Belajar Indonesia Bangkit (RBIB) Jogja," *J. Pendidik. Guru Sekol. Dasar*, vol. 38, no. 3, pp. 614–622, 2016, [Online]. Available: buku pop-up, tata cara shalat, anak sekolah dasar Abstract
- [4] Ww.kemkes.go.id, "No 主観的健康感を中心とした在宅高齢者における健康関連指標に関する共分散構造分析Title," *Satuan Tekad Menuju Indones. Sehat*, vol. 4, pp. 542–549, 2020.
- [5] intan purnama ndruru agus wartini harefa, opini abdi putra hia, "Jurnal Ilmiah Mahasiswa," *J. Ilim. Mhs.*, vol. 3, no. 55, pp. 43–51, 2023.
- [6] F. Andayani, S. A. Widodo, and D. Agustito, "Perancangan Media Pembelajaran Berbentuk Pop Up Book untuk Pencapaian Kemampuan Memecahkan Masalah Matematis pada Materi Aritmatika Sosial," *Prisma*, vol. 10, no. 2, p. 156, 2021, doi: 10.35194/jp.v10i2.1838.

Conflict of Interest Statement:

The author declares that the research was conducted in the absence of any commercial or financial relationships that could be construed as a potential conflict of interest.

Pop Up Book Panduan Shalat Untuk Anak Sesuai Tuntunan Rasulullah

ORIGINALITY REPORT

3%

SIMILARITY INDEX

3%

INTERNET SOURCES

0%

PUBLICATIONS

%

STUDENT PAPERS

PRIMARY SOURCES

1

repository.radenintan.ac.id

Internet Source

3%

Exclude quotes On

Exclude matches < 3%

Exclude bibliography On