

# ANALISIS SISTEM PENGELOLAAN DAN PENGENDALIAN PIUTANG USAHA UNTUK MENINGKATKAN EFEKTIVITAS ARUS KAS PERUSAHAAN PT BERKAH HIDUP SYUKUR

Oleh:

Rohmah Dewi Putri

Nurasik

Progam Studi Akuntansi

Universitas Muhammadiyah Sidoarjo

Maret 2024

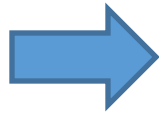
# Pendahuluan

Pengelolaan dan pengendalian manajemen piutang sangat penting dalam perusahaan yang memilih sistem penjualan secara kredit

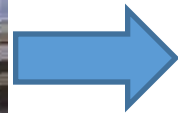
Kecurangan dalam pencatatan dan terlambatnya pembayaran masih sering terjadi di karenakan pengelolaan dan pengendalian piutang yang belum baik

PT Berkah Hidup Syukur merupakan perusahaan baru, dimana piutang usaha di beberapa customer dalam proses pembayarannya masih mengalami keterlambatan hingga terjadi piutang macet

Sistem pengelolaan dan pengendalian piutang yang baik merupakan hal penting dalam suatu perusahaan, terutama untuk perusahaan baru. Agar tidak terjadi piutang macet bahkan tak tertagih, sehingga mengakibatkan kerugian pada perusahaan



PT. Berkah Hidup Syukur adalah perusahaan jasa untuk industri minyak & gas, petrokimia, dan konstruksi di Indonesia.



Seperti penyewaan cargo carrying unit (CCU)

# Rumusan dan Tujuan Penelitian



Bagaimana analisis sistem pengelolaan dan pengendalian piutang usaha untuk meningkatkan efektivitas arus kas perusahaan PT Berkah Hidup Syukur ?

# Manfaat Penelitian

Meningkatkan pengetahuan tentang sistem pengelolaan dan pengendalian piutang usaha untuk meningkatkan efektivitas arus kas perusahaan




# Metode

## Jenis Penelitian

## Jenis Data

## Pengumpulan Data

## Analisis data



**Kualitatif**



**Data Skunder**



- Dokumentasi
- Wawancara



- Analisis Trend Penjualan, Piutang Dagang, Laba
- Analisis Tingkat Perputaran Piutang
- Analisis Efisiensi Usaha

# Hasil & Pembahasan

## Analisis Trend Penjualan, Piutang Dagang, Laba

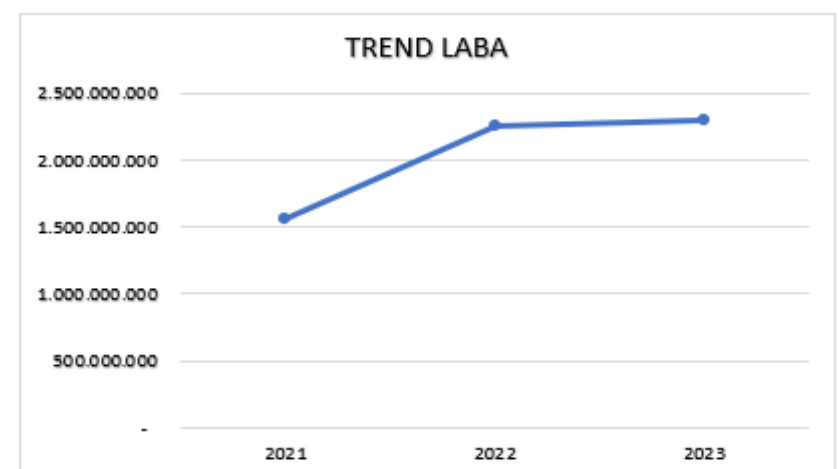
TAHUN	PENJUALAN
2021	31.007.562.237
2022	37.014.903.874
2023	22.705.639.157



TAHUN	PIUTANG DAGANG
2021	6.513.585.611
2022	17.136.331.436
2023	16.058.929.616



TAHUN	LABA
2021	1.557.069.456
2022	2.255.474.305
2023	2.295.867.884



# Hasil & Pembahasan

- Piutang tahun 2021 ke tahun 2022 mengalami peningkatan di karenakan penjualan meningkat.
- Piutang 2023 menurun dari tahun sebelumnya namun nilainya masih tinggi dikarenakan piutang di tahun sebelumnya belum terbayarkan.
- Jumlah laba dalam 3 tahun mengalami kenaikan dikarenakan penjualan bersih pada perusahaan tersebut.

Berdasarkan data grafik trend penjualan, piutang dagang, dan laba PT Berkah Hidup Syukur untuk **3 tahun ini mengalami tidak stabil di setiap tahunnya**. Terlihat dari grafik tiap tahunnya mengalami peningkatan serta penurunan.



# Hasil & Pembahasan

## Analisis Perputaran Piutang (Receivable Turn Over Ratio)

	Perputaran Piutang	$\frac{\text{Penjualan Bersih}}{\text{Piutang Rata - rata}}$	$\frac{31.007.562.237}{4.397.785.702} =$	7,05	Kali
Tahun 2021	Piutang Rata - rata	$\frac{(\text{Piutang Aawal + Piutang Akhir})}{2}$	$\frac{8.795.571.403}{2} =$	4.397.785.702	
	Hari Rata – rata Pengumpulan Piutang	$\frac{360}{\text{Perputaran Piutang}}$	$\frac{360}{7,05} =$	51,06	Hari

	Perputaran Piutang	$\frac{\text{Penjualan Bersih}}{\text{Piutang Rata - rata}}$	$\frac{22.705.639.157}{16.597.630.526} =$	1,37	Kali
Tahun 2023	Piutang Rata - rata	$\frac{(\text{Piutang Aawal + Piutang Akhir})}{2}$	$\frac{33.195.261.052}{2} =$	16.597.630.526	
	Hari Rata – rata Pengumpulan Piutang	$\frac{360}{\text{Perputaran Piutang}}$	$\frac{360}{1,37} =$	263,16	Hari

	Perputaran Piutang	$\frac{\text{Penjualan Bersih}}{\text{Piutang Rata - rata}}$	$\frac{37.014.903.874}{11.824.958.524} =$	3,13	Kali
Tahun 2022	Piutang Rata - rata	$\frac{(\text{Piutang Aawal + Piutang Akhir})}{2}$	$\frac{23.649.917.047}{2} =$	11.824.958.524	
	Hari Rata – rata Pengumpulan Piutang	$\frac{360}{\text{Perputaran Piutang}}$	$\frac{360}{3,13} =$	115,01	Hari

# Hasil & Pembahasan

- tahun 2021 tingkat perputaran piutangnya sebesar 7,05 kali
- tahun 2022 turun menjadi 3,13 kali
- tahun 2023 mengalami penurunan lagi menjadi 1,377 kali

Untuk hal ini perusahaan dalam mengelola piutang kurang baik, dikarenakan ada piutang macet sehingga berpengaruh pada perputaran piutang.

Dapat dilihat dari rata – rata waktu pengumpulan piutang menjadi kas dalam satu tahun adalah 360 hari dibagi dengan tingkat perputaran piutang. Jadi waktu rata – rata pengumpulan piutang pada **tahun 2021 adalah 51 hari, tahun 2022 adalah 115 hari** dan pada **tahun 2023 adalah 263 hari**.

Dari hasil analisis tingkat perputaran piutang yang telah di lakukan pada PT Berkah Hidup Syukur dalam 3 tahun ini yang mengalami penurunan tiap tahunnya maka perlu diperbaiki untuk pengelolaan piutang supaya menjadi lebih baik lagi, tidak ada piutang macet dan tidak tertagih.

# Hasil & Pembahasan

## Analisis Net Profit Margin

Tahun 2021	Net Profit Margin	$\frac{\text{Keuntungan Netto Sesudah Pajak}}{\text{Penjualan}} \times 100\%$	$\frac{1.557.069.456}{31.007.562.237} = 0,05$	$= 5\%$
Tahun 2022	Net Profit Margin	$\frac{\text{Keuntungan Netto Sesudah Pajak}}{\text{Penjualan}} \times 100\%$	$\frac{2.255.474.305}{37.014.903.874} = 0,06$	$= 6\%$
Tahun 2023	Net Profit Margin	$\frac{\text{Keuntungan Netto Sesudah Pajak}}{\text{Penjualan}} \times 100\%$	$\frac{2.295.867.884}{22.705.639.157} = 0,10$	$= 10\%$

# Hasil & Pembahasan

- tahun 2021 laba bersih yang dicapai 5% dari pendapatan usaha
- tahun 2022 naik sebesar 1% menjadi 6%
- tahun 2023 *net profit margin* naik 4% menjadi 10%

Dilihat dari hasil analisis yang sudah dilakukan PT Berkah Hidup Syukur dalam menghasilkan laba sudah baik karena setiap tahunnya mengalami kenaikan.

# Hasil & Pembahasan

## Analisis Operating Profit Margin

$$\text{Tahun 2021 Operating Profit Margin} = \frac{\text{Laba Usaha}}{\text{Penjualan}} \times 100\% = \frac{7.030.932.145}{31.007.562.237} = 0,23 = 23\%$$

$$\text{Tahun 2022 Operating Profit Margin} = \frac{\text{Laba Usaha}}{\text{Penjualan}} \times 100\% = \frac{8.880.747.177}{37.014.903.874} = 0,24 = 24\%$$

$$\text{Tahun 2023 Operating Profit Margin} = \frac{\text{Laba Usaha}}{\text{Penjualan}} \times 100\% = \frac{6.499.468.210}{22.705.639.157} = 0,29 = 29\%$$

# Hasil & Pembahasan

- tahun 2021 laba sebesar 23%
- tahun 2022 laba naik 1% menjadi 24%
- tahun 2023 laba meningkat menjadi 29%

Dengan demikian analisis yang sudah dilakukan di PT Berkah Hidup Syukur yang dilihat dari kenaikan laba tahun ke tahun maka dapat dikatakan bahwa perusahaan sudah bekerja dengan baik.

# Temuan Penting Penelitian

Pada tahun 2022 nilai penjualan dan piutang naik dari tahun sebelumnya, namun untuk tahun 2023 nilai penjualan dan piutang menurun, hal ini dikarenakan di tahun 2022 terdapat project besar dan di tahun 2023 belum ada masuk lagi untuk project besar akan tetapi nilai piutang masih tinggi di karenakan masih ada piutang tahun sebelumnya yang belum terbayarkan (piutang macet).

# Referensi

- C. Mian, F. Peleng, and J. Mangindaan, “Analisis Pengendalian Piutang Dagang Terhadap Efektifitas,” *J. Adm. Bisnis*, vol. 6, no. 4, pp. 1–9, 2018, [Online]. Available: <https://ejournal.unsrat.ac.id/index.php/jab/article/view/21070/20781>
- J. R. Pattiruhu, “Analisis Pengelolaan Piutang Dalam Hubungannya Dengan Efisiensi Usaha (Studi Kasus Pada PT. Angkasa Pura I Cabang Bandar Udara Pattimura Ambon),” *J. Ekon. Peluang*, vol. XIV, no. 1, pp. 15–30, 2020, [Online]. Available: <http://ejurnal.ukim.ac.id/index.php/peluang/article/view/396>



