

Big Book of Fruits

[Buku Besar tentang Buah-buahan]

Sumarni¹⁾, Fika Megawati,^{2*)} Sheila Agustina,³⁾ Yuli Astutik,⁴⁾

^{1,2,4)}Program Studi Pendidikan Bahasa Inggris, Universitas Muhammadiyah Sidoarjo, Indonesia

³⁾ Program Studi Administrasi Publik, Universitas Muhammadiyah Sidoarjo, Indonesia

*Email Penulis Korespondensi: fikamegawati@umsida.ac.id

Abstrack. *The Big Book is an effective learning tool for elementary school students, featuring colorful and cute cartoon images of fruits. Its design captures students' interest, making learning more interactive and enhancing their reading skills and knowledge of various types of fruits and their benefits. The Big Book of Fruits is specially designed to introduce students to different fruits using the English language. This material can be integrated into reading lessons, helping students understand information in an enjoyable way. With engaging pictures and valuable information, the Big Book of Fruits helps students realize the importance of consuming fruits for their health and development.*

Keywords- *Big Book: Design: learning Media*

Abstrak

Big Book adalah alat pembelajaran efektif untuk siswa SD, dengan gambar kartun buah-buahan yang cerah dan lucu. Desainnya menarik minat siswa, membuat pembelajaran lebih interaktif, dan meningkatkan keterampilan membaca serta pengetahuan tentang berbagai jenis buah dan manfaatnya. Big Book of Fruits didesain khusus untuk memperkenalkan siswa pada berbagai buah menggunakan bahasa Inggris. Materi ini dapat diintegrasikan ke dalam pembelajaran membaca, membantu siswa memahami informasi dengan cara yang menyenangkan. Dengan gambar menarik dan informasi bermanfaat, Big Book of Fruits membantu siswa menyadari pentingnya mengonsumsi buah-buahan untuk kesehatan dan perkembangan mereka.

Kata Kunci- *Big Book: Desain: Media Pembelajaran*

I. DESKRIPSI PRODUK

Buku Besar adalah alat pembelajaran yang umumnya memiliki format lebih besar daripada buku reguler, menggabungkan teks dan gambar dengan dimensi yang lebih besar. Sebagai medium pembelajaran visual, Buku Besar efektif menarik minat siswa. Desain gambar dan teksnya secara khusus dibuat untuk menarik perhatian anak-anak[1]. Gambar yang berwarna-warni dan menarik merangsang minat dan imajinasi siswa, mendorong mereka untuk aktif berpartisipasi dalam proses belajar dan melatih keterampilan membaca mereka. Selain itu, Buku Besar dapat digunakan untuk membantu siswa membaca bersama atau berkolaborasi untuk memahami cerita, sehingga meningkatkan keterlibatan mereka dalam proses pembelajaran[2].

Buku Besar tidak hanya berfungsi sebagai alat bantu pembelajaran bagi siswa, tetapi juga sebagai sarana untuk pengembangan guru, mendorong kreativitas dalam merancang materi pembelajaran menarik di era

digital saat ini[3]. Guru didorong untuk merancang materi instruksional mereka sendiri untuk mencegah kebosanan siswa dengan model pengajaran yang monoton. Buku Besar sering digunakan dalam kegiatan literasi yang melibatkan interaksi langsung antara guru dan siswa[4]. Guru dapat menggunakan Buku Besar untuk mengajar. Penggunaan buku besar dapat menjadi salah satu metode yang efektif dalam pendidikan anak-anak, menyesuaikan dengan kebutuhan perkembangan mereka secara menyenangkan dan edukatif[5].

II.ISI PRODUK

Buku Besar Buah-Buahan menampilkan desain kartun buah yang berwarna-warni dan lucu. Buku besar ini tidak sekadar kumpulan gambar; ia berfungsi sebagai sarana untuk menyampaikan pesan-pesan penting mengenai kandungan bermanfaat dari buah-buahan yang seharusnya diketahui oleh siswa. Teks besar "Buah-Buahan" di sampul buku besar ini dirancang dengan warna cerah dan gambar kartun buah yang lucu dan unik. Tujuannya adalah tidak hanya menarik minat visual siswa tetapi juga menanamkan semangat untuk memahami isi buku besar. Desain kreatif ini merangsang minat dan imajinasi siswa, menciptakan lingkungan belajar yang menyenangkan.

Di dalam Buku Besar, terdapat 18 halaman yang berisi materi pengantar tentang berbagai buah-buahan dan manfaatnya, semuanya disajikan dalam bahasa Inggris. Di sampul, terdapat 8 desain buah kartun yang didedikasikan untuk memperkenalkan berbagai buah, termasuk apel, pisang, jeruk, semangka, buah naga, kiwi, anggur, dan mangga. Semuanya dirancang dengan menggunakan gambar buah kartun yang lucu dan unik dalam warna-warna cerah untuk menarik perhatian siswa. Delapan halaman lainnya menjelaskan manfaat masing-masing buah, disertai dengan deskripsi singkat untuk menyajikan informasi yang mudah dipahami oleh siswa. Desain ini dirancang untuk menarik fokus siswa dalam mengenal berbagai buah dan memahami manfaat yang mereka tawarkan. Dengan tambahan bagian "profil penulis" di akhir, diharapkan Buku Besar Buah-Buahan memberikan pemahaman yang lebih komprehensif kepada siswa mengenai penulis, menambah dimensi personal dan memperkaya pengalaman belajar mereka.

Penjelasan mengenai proses pembuatan buku besar adalah sebagai berikut:

1. Untuk sampul dan isi, kertas gambar A3 digunakan sebagai bahan utama. Kertas ini dipilih karena ukurannya yang besar, cocok untuk menyajikan konten yang luas.
2. Proses pembuatan buku besar dilakukan secara manual dengan bantuan aplikasi Canva. Pendekatan ini menggabungkan keterampilan manual dengan kemudahan penggunaan aplikasi desain grafis, seperti Canva, untuk memberikan tampilan yang menarik dan profesional pada buku besar.
3. Halaman berikutnya menampilkan gambar buah-buahan seperti apel, jeruk, semangka, kiwi, buah naga, pisang, mangga, dan anggur. Setiap buah dipilih untuk merangsang imajinasi anak-anak dan memiliki berbagai manfaat kesehatan. Penjelasan tentang manfaat masing-masing buah juga disertakan untuk memberikan pemahaman yang lebih baik.

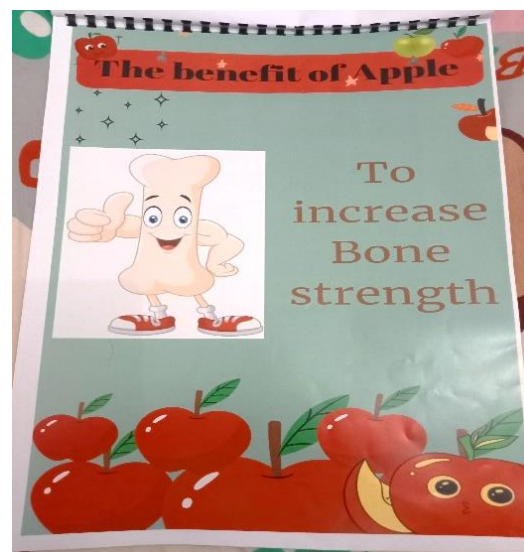
Desain buku besar terlihat sebagai berikut:



Gambar 1. Sampul depan Buku Besar pada Buah-buahan



Gambar Pada Halaman 2. "APEL"



Gambar 3. Manfaat Dari Buah "APEL"



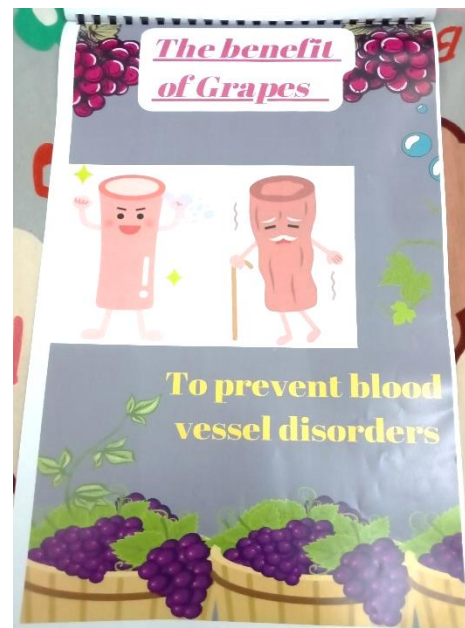
Gambar Pada Halaman 4. "PISANG"



Gambar 5. Manfaat Dari Buah PISANG”



Gambar Pada Halaman 6. "ANGGUR"



Gambar 7. Manfaat Dari Buah “ANGGUR”



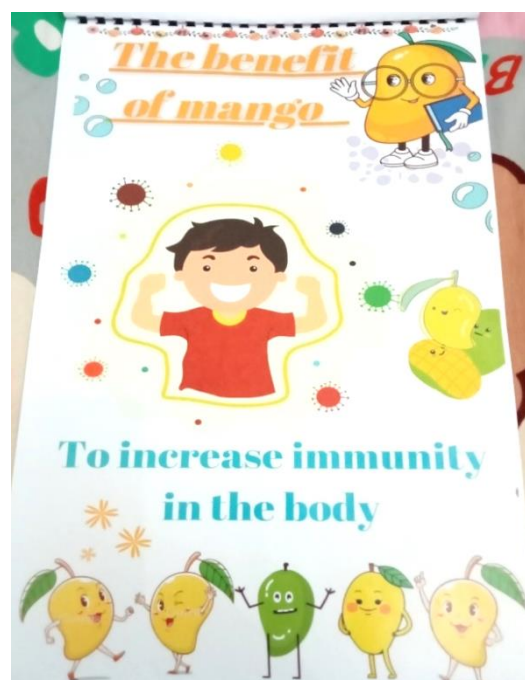
Gambar Pada Halaman 8. "SEMANGKA"



Image 9. Manfaat Dari Buah "SEMANGKA"



Gambar Pada Halaman 10. "MANGGA"



Gambar 11. Manfaat Dari Buah "MANGGA"



Gambar Pada Halaman 12. "BUAH NAGA"



Gambar 13. Manfaat Dari "BUAH NAGA"




Gambar Pada Halaman 14. "JERUK"



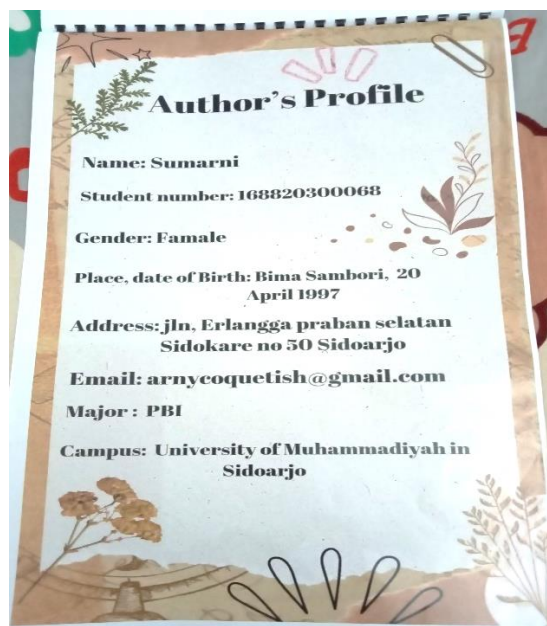
Gambar 15. Manfaat Dari Buah "JERUK"



Gambar Pada Halaman 16. "KIWI"



Gambar 17. Manfaat Dari Buah "KIWI"



Gambar 18. "PROFIL PENULIS"

REFERENCES

- [1] B. S. Rahmasari, "Big Book: An Attractive Way to Comprehend Reading Text for Young Learners," *J. Teach. Learn. Elem. Educ.*, vol. 5, no. 1, p. 48, 2022, doi: 10.33578/jtlee.v5i1.7905.
- [2] S. Science, "Alhim Mubarak 2)," vol. 6, pp. 336–348, 2023.
- [3] D. I. Fahmi, L. Suhartono, and Z. Arifin, "Improving Students Reading Comprehension Using Big Book," *J. Pendidik. dan Pembelajaran Khatulistiwa*, vol. 4, no. 1, pp. 1–11, 2015, [Online]. Available: <https://jurnal.untan.ac.id>
- [4] M. Z. Fakhruddin, "Using Big Book in Teaching Kind of Fresh Fruits To Kindergarten," *Teach. Media Proj. Rep.*, no. December, pp. 10–12, 2018, doi: 10.13140/RG.2.2.20847.48805.
- [5] R. Z. Nurani and H. H. Mahendra, "Use of Big Book Learning Media to Improve Students' Beginning Reading Skills in Primary Schools," *Mimb. Sekol. Dasar*, vol. 6, no. 3, pp. 330–340, 2019, doi: 10.17509/mimbar-sd.v6i3.22893.