

ANDINI FARDA 192010200103 BAB1.docx *by*

Submission date: 08-Sep-2023 03:51PM (UTC+0700)

Submission ID: 2160600904

File name: ANDINI FARDA 192010200103 BAB1.docx (376.84K)

Word count: 5722

Character count: 35096



10

Pengaruh Stress Kerja, Beban Kerja dan Lingkungan Kerja Terhadap Turnover Intention Karyawan Pada CV. Duta Jaya Makmur

13

Effect of Work Stress, Workload and Work Environment on Employee Turnover Intention CV. Duta Jaya Makmur

Andini Farda Sylvia Zuhri
192010200103

1

Dosen Pembimbing
Dewi Andriani, SE., MM

1

Dosen Peng
Sumartik, S.E., M.M

**Program Studi Manajemen
Fakultas Bisnis, Hukum dan Ilmu Sosial**

**Universitas Muhammadiyah Sidoarjo
Agustus, 2023**

LEMBAR PENGESAHAN

Judul : Pengaruh Stres Kerja, Beban Kerja dan Lingkungan Kerja Terhadap
Turnover Intention Kayawan Pada CV . Duta Jaya Makmur
Nama Mahasiswa : Andini Farda Sylvia Zuhri
Nim : 192010200103

Disetujui Oleh :

Dosen Pembimbing
Dewi Andriani S.E., M.M.
NIDN. 0710097101

1
Dosen Penguji 1
Sumartik S.E., M.M.
NIDN. 0701038103

Dosen Penguji 2
Dr. kumara Adji Kusuma. S.Fil.I., CIFP
NIDN. 0705107805

1
Diketahui Oleh :

Ketua Program Studi
Dr. Vera Firdaus, S.Psi., M.M.,
NIDN. 0715067304

Dekan
Poppy Febriana, S.Sos., M.Med.Kom
NIDN. 0711028001

Tanggal Ujian
(/ /2023)

Tanggal Lulus
(/ /2023)

1
DAFTAR ISI

LEMBAR PENGESAHAN	ii
DAFTAR ISI	iii
I. PENDAHULUAN	4
II. LITERATUR REVIEW	6
III. METODE PENELITIAN	7
IV. HASIL DAN PEMBAHASAN	9
V. KESIMPULAN	15
VI. UCAPAN TERIMA KASIH	15
DAFTAR PUSTAKA	16

10

Pengaruh Stress Kerja, Beban Kerja, dan Lingkungan Kerja Terhadap Turnover Intention Karyawan Pada CV. Duta Jaya Makmur

13

Effect of Work Stress, Workload, and Work Environment on Employee Turnover Intention CV. Duta Jaya Makmur

Abstract, *This study aims to determine how much influence work stress, workload, and work environment have on turnover intention that occurs in CV. Ambassador Jaya Makmur. This study uses a quantitative method with hypothesis testing. Sampling in this study using the total sampling method with the number of samples in this study as many as 75 respondents. This study uses data collection techniques by distributing questionnaires through the Google form. The results of this study prove that partially work stress, workload and work environment have a positive and significant effect on turnover intention in employees of CV. Duta Jaya Makmur.*
Keywords, *Work Stress, Workload, Work Environment, Turnover Intention*

Abstrak, Penelitian ini bertujuan untuk mengetahui seberapa berpengaruh stres kerja, beban kerja, dan lingkungan kerja terhadap turnover intention yang terjadi pada CV. Duta Jaya Makmur. Penelitian ini menggunakan metode kuantitatif dengan pengujian hipotesis. Pengambilan sampel dalam penelitian ini menggunakan metode total sampling dengan jumlah sampel dalam penelitian ini sebanyak 75 responden. Penelitian ini menggunakan teknik pengumpulan data dengan menyebarkan kuisioner melalui google form. Hasil penelitian ini membuktikan bahwa secara parsial stres kerja, beban kerja dan lingkungan kerja berpengaruh positif dan signifikan terhadap turnover intention pada karyawan CV. Duta Jaya Makmur.

Kata Kunci, *Stres Kerja, Beban Kerja, Lingkungan Kerja, Turnover Intention*

I. PENDAHULUAN

Manusia adalah makhluk sosial yang bekerja sama satu sama lain dan saling mempengaruhi. Manusia tidak akan lepas dari kehidupan bermasyarakat dan berorganisasi sebagai akibatnya. SDM merupakan sumber daya organisasi untuk mencapai tujuannya, hal ini karena SDM akan mendukung organisasi yang sebenarnya. Pertumbuhan bisnis akan dipengaruhi oleh karyawan yang produktif [1]. Agar tujuan perusahaan dapat tercapai, makaharus merawat dan memperlakukan karyawannya dengan baik agartidak berniat keluar (*turnover*) karenakurang diperhatikan [2].

Turnover Intention memiliki kecenderungan karyawan untuk mencari pekerjaan baru di tempat lain yang dibuktikan dengan menurunnya kebiasaan kerja seperti terlambat, absensi tinggi, dan membangkang [3]. Bagi banyak bisnis, tingginya tingkat keinginan karyawan untuk keluar telah menjadi masalah serius. Efek negatif pergantian karyawan terhadap bisnis adalah mereka harus mempekerjakan kembali karyawan dan memberikan pelatihan untuk karyawan baru, yang keduanya akan membutuhkan banyak waktu dan uang. Efek dari ini akan memutar kembali kemajuan atau peningkatan organisasi untuk mencapai tujuannya [4].

Baik akademisi maupun praktisi sangat menyadari fenomena *turnover* intention di Indonesia. Sekitar 10-12% karyawan meninggalkan pekerjaannya setiap tahun. Du Plooy dan Roodt mengatakan bahwa jika sebuah perusahaan memiliki banyak omzet, akan sulit untuk bersaing dengan bisnis lain [12]. Sebagian besar penyebab karyawan *turnover intention* adalah ketidakpuasan karyawan terhadap beban kerja yang diberikan oleh perusahaan karena dirasa tidak sesuai dengan intensif yang diberikan. Fenomena lain yang terjadi juga disebabkan oleh lingkungan kerja yang tidak mendukung seperti bau tidak sedap, suara bising dan konflik antar individu. Juga disebabkan karena tidak adanya jenjang karir yang diberikan oleh perusahaan.

Stres di tempat kerja termasuk menjadi salah satu faktor yang dapat mempengaruhi niat untuk keluar. Stres di tempat kerja menunjukkan tanda bahwa bisnis berencana mempekerjakan karyawan baru. Akibatnya, tekanan karyawan di tempat kerja disebut sebagai stres kerja [6]. Keadaan tegang yang dikenal sebagai "stres kerja" berdampak pada kesejahteraan fisik dan emosional karyawan serta kemampuan mereka untuk menghadapi lingkungan kerja [7].

Beban kerja diartikan sebagai serangkaian atau sejumlah latihan yang harus diselesaikan oleh unit hierarkis dalam waktu yang telah ditentukan [8]. Beban kerja adalah berbagai tugas yang harus diiselesaikan dalam jangka waktu tertentu, jika tugas dapat diselesaikan dalam waktu yang ditentukan sebelumnya akan mempengaruhi efisiensi efektif. [9].

Manajemen harus mengingat betapa pentingnya lingkungan tempat kerja. Meskipun proses produksi suatu perusahaan tidak secara langsung dipengaruhi oleh lingkungan kerja, namun karyawan yang bertanggung jawab di dalamnya dipengaruhi oleh lingkungan tersebut [10]. Yang dimaksud dari lingkungan kerja pada sebuah perusahaan atau organisasi yaitu semua yang ada di sekitar tempat kerja yang dapat mempengaruhi mereka dalam

menyelesaikan kewajibannya [11].

Tabel 1. Data Turnover Karyawan CV. Duta Jaya Makmur

Bulan	Jumlah Karyawan	Karyawan Masuk	Persentase Karyawan Masuk %	Karyawan Keluar	Persentase Karyawan Keluar %
Januari	85	2	2,3%	-	0
Februari	87	-	0	1	1,1%
Maret	86	5	8,2%	1	1,1%
April	90	-	0	3	3,3%
Mei	87	-	0	-	0
Juni	87	-	0	-	0
Juli	87	-	0	5	5,7%
Agustus	82	-	0	1	1,2%
September	81	1	1,2%	-	0
Oktober	82	-	0	7	8,5%
November	75	-	0	2	2,6%
Desember	73	1	1,3%	-	0

Sumber: CV. Duta Jaya Makmur, 2022

Penelitian ini dilatar belakangi oleh *research gap* pada penelitian terdahulu yang dilakukan oleh [12], [13], dan [14] yang menyatakan bahwa stres kerja berpengaruh signifikan dan positif terhadap *turnover intention*. Keadaan tekanan atau dorongan terhadap pekerjaan dikenal sebagai stres kerja. Rasa ketidak puasan setiap pekerja terhadap pekerjaannya dapat mempersulit mereka dalam menjalankan tanggung jawabnya di tempat kerja. Keinginan karyawan untuk mengundurkan diri dari perusahaan dapat meningkat akibat hal tersebut. Sedangkan pada penelitian [15] dan [16] menyatakan bahwa stres kerja tidak signifikan dan berpengaruh negatif terhadap *turnover intention*, yang menunjukkan bahwa ada masalah stres kerja di perusahaan, tetapi hal ini tidak selalu menyebabkan karyawan langsung keluar dari perusahaan. Sebaliknya, komitmen organisasi perusahaan dapat memainkan peran apakah karyawan tersebut memutuskan untuk tetap bersama perusahaan atau mencari peluang kerja lain di luarnya. Berdasarkan penelitian terdahulu yang dilakukan [17], [18] dan [5] menyatakan bahwa beban kerja berpengaruh terhadap *turnover intention*, semakin tinggi (berat) beban kerja yang dirasakan oleh karyawan, maka akan semakin tinggi tingkat *turnover intentions* karyawan. Sedangkan pada penelitian [9] dan [19] menyatakan beban kerja tidak signifikan dan tidak berpengaruh terhadap *turnover intention*. Beban kerja yang dialami oleh seorang karyawan mempengaruhi niat seseorang untuk pindah atau melakukan turnover, karena ada faktor pendukung lain yang dapat mempengaruhi keinginan seseorang untuk keluar dari perusahaan sebelumnya, seperti seringnya kehabisan waktu untuk menyelesaikan suatu tugas. Berdasarkan penelitian yang dilakukan oleh [20], [21], dan [22] yang menyatakan terdapat pengaruh lingkungan kerja signifikan dan positif terhadap *turnover intention*. Karyawan akan dapat bekerja dengan sebaik-baiknya dan nyaman dalam jangka waktu yang lama jika manajemen meningkatkan standar operasional tempat kerja. Karena karyawan dapat bekerja dengan jam kerja yang panjang sesuai dengan jam kerjanya masing-masing, maka setiap pekerjaan karyawan dapat diselesaikan tepat waktu. Sedangkan pada penelitian [23] lingkungan kerja berpengaruh negatif terhadap *turnover intention*.

Berdasarkan uraian diatas, maka penulis ingin meneliti “Pengaruh Stress Kerja, Beban Kerja dan Lingkungan Kerja Terhadap *Turnover Intention* Karyawan”.

- Rumusan Masalah** : Pengaruh Stress Kerja, Beban Kerja, dan Lingkungan Kerja Terhadap *Turnover Intention* Karyawan
- Pertanyaan Penelitian** : Bagaimana *turnover intention* mempengaruhi stress kerja, beban kerja, dan lingkungan kerja karyawan
- Kategori SDGs** : Berdasarkan hasil paparan pendahuluan tersebut, rumusan masalah pada penelitian ini maka penelitian ini termasuk dalam SDGs 8.

II. LITERATUR REVIEW

15

Stres Kerja

Stres adalah situasi pribadi atau internal yang disebabkan oleh tuntutan yang ditimbulkan oleh berbagai faktor, antara lain faktor sosial, fisik, dan lingkungan yang berpotensi merusak keadaan dan tidak dapat dikendalikan [24]. Menurut [25] menyatakan bahwa tekanan kerja adalah ketegangan yang mengakibatkan ketidak seimbangan kondisi mental para wakil yang dapat mempengaruhi cara berpikir, perasaan dan kondisi mereka sendiri. Karyawan yang mengalami stres terus-menerus di tempat kerja lebih mungkin untuk mencari peluang kerja lain dan lebih mungkin untuk meninggalkan pekerjaannya [2]. Teori ini sesuai dengan penelitian oleh [12], [13], dan [14] yang menyatakan bahwa stres kerja berpengaruh signifikan dan positif terhadap turnover intention. Indikator stres kerja menurut [26] adalah:

1. Tuntutan tugas, merupakan faktor yang dikaitkan pada pekerjaan seseorang seperti kondisi kerja, tata kerja, letak fisik.
2. Tuntutan peran, berhubungan dengan tekanan yang diberikan pada seseorang sebagai suatu fungsi dari peran tertentu yang dimainkan dalam suatu organisasi.
3. Tuntutan antar pribadi, merupakan tekanan yang diciptakan oleh pegawai lain.
4. Struktur organisasi, gambaran instansi yang diwarnai dengan struktur organisasi yang tidak jelas, kurangnya kejelasan mengenai jabatan, peran, wewenang, dan tanggung jawab.
5. Kepemimpinan organisasi memberikan gaya manajemen pada organisasi.

Beban Kerja

Beban kerja adalah pekerjaan yang diberikan pemberi kerja kepada karyawan tetapi memberi mereka sedikit waktu untuk menyelesaikannya [27]. Karyawan akan menjadi kelelahan dan stres akibat beban kerja yang berlebihan, yang dapat menyebabkan karyawan berniat untuk keluar dari perusahaan. Karyawan mungkin merasa tertekan oleh atasan untuk segera menyelesaikan tugas, yang dapat mengakibatkan beban kerja yang berat [28]. Teori ini sesuai dengan penelitian dilakukan [17], [18] dan [5] menyatakan bahwa beban kerja berpengaruh terhadap turnover intention. Indikator beban kerja menurut [29] adalah:

1. Kondisi kerja yaitu bagaimana seorang karyawan memahami pekerjaan tersebut dengan baik.
2. Penggunaan waktu kerja yaitu waktu kerja yang sesuai SOP tentunya akan meminimalisi beban kerja karyawan.
3. Target yang harus dicapai yaitu target kerja yang ditetapkan oleh perusahaan tentunya secara langsung akan mempengaruhi beban kerja yang diterima oleh karyawan.

Lingkungan Kerja

Kondisi fisik dan non fisik di sekitar tempat kerja dapat menimbulkan kesan menyenangkan, menenteramkan hati karyawan, dan mendorong mereka untuk melaksanakan tanggung jawabnya. Ini dikenal sebagai lingkungan kerja. [30]. Kinerja karyawan akan meningkat bila lingkungan kerja baik, begitu pula sebaliknya bila lingkungan kerja buruk, kemungkinan besar karyawan juga akan keluar dari perusahaan. Pekerja melakukan tugasnya di tempat kerja. Peningkatan kinerja karyawan memerlukan lingkungan kerja yang ramah dan aman [21]. Teori ini sesuai dengan penelitian oleh [20], [21], dan [22] yang menyatakan terdapat pengaruh lingkungan kerja signifikan dan positif terhadap turnover intention. Indikator lingkungan kerja menurut [31] adalah :

1. Penerangan atau cahaya di tempat: Cahaya atau penerangan sangat besar manfaatnya bagi pegawai guna mendapat keselamatan dan kelancaran kerja.
2. Sirkulasi udara di tempat kerja: Oksigen merupakan gas yang dibutuhkan oleh makhluk hidup untuk menjaga kelangsungan hidup, yaitu untuk proses metabolisme.
3. Kebisingan di tempat kerja: Salah satu polusi yang cukup menyibukkan para pakar untuk mengatasinya adalah kebisingan, yaitu bunyi yang tidak dikehendaki oleh telinga.
4. Bau tidak sedap di tempat kerja: Adanya bau-bauan di sekitar tempat kerja dapat dianggap sebagai pencemaran, karena dapat mengganggu konsentrasi bekerja.
5. Keamanan di tempat kerja: Perusahaan harus dapat memberi jaminan keamanan pada karyawannya saat bekerja di tempat kerjanya agar menciptakan lingkungan kondusif

Turnover Intention

Menurut [32] turnover intention adalah turnover mengacu pada jumlah karyawan yang keluar atau bergabung dengan perusahaan karena berbagai alasan selama periode waktu tertentu. Menurut [33] Turnover (pindah kerja) juga merupakan puncak dari semua perilaku terkait ketidakpuasan karyawan, jika karyawan tidak menyukai pekerjaan mereka, mereka akan mencari pekerjaan di tempat lain. Menurut [34] turnover adalah keinginan atau tujuan pekerja untuk keluar dari organisasi/asosiasi dan harus segera digantikan. Indikator turnover intention menurut [35] ialah :

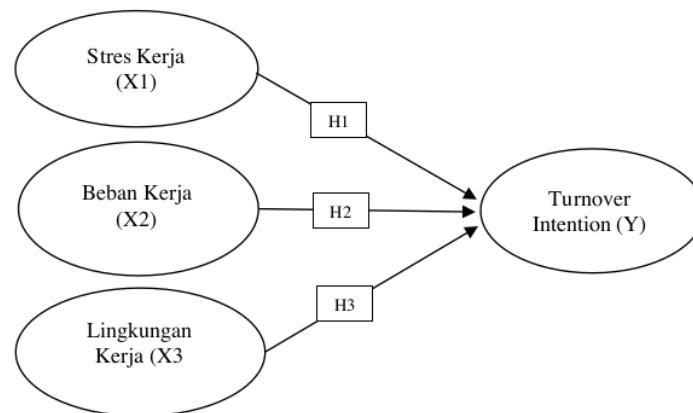
1. Tingginya tingkat absensi: Karyawan yang memiliki turnover intention biasanya cenderung

15. meningkatkan absensinya.
2. Malas bekerja: Karyawan yang memiliki *turnover intention* akan lebih malas bekerja karena orientasi karyawan ini adalah bekerja di tempat lain yang dipandang mampu memenuhi keinginan karyawan tersebut.
3. Peningkatan terhadap pelanggaran tata tertib kerja: Karyawan lebih sering meninggalkan tempat kerja ketika jam kerja berlangsung, maupun berbagai bentuk pelanggaran lainnya.
4. Peningkatan protes terhadap atasan: Materi protes yang ditekankan biasanya berhubungan dengan balas jasa atau aturan lain yang tidak sependapat dengan keinginan karyawan.

III. METODE PENELITIAN

Penelitian ini menggunakan metode kuantitatif [36]. Dilakukan pada perusahaan dibidang kosmetik CV. Duta Jaya Makmur yang beralamat di Jl. Raya Candi Gg Rahayu Candi No.12, Kedinding, Ngampelsari, Kec. Candi, Kabupaten Sidoarjo, Jawa Timur 61271. Populasi adalah 75 karyawan CV. Duta Jaya Makmur, sampel penelitian ini sebanyak 75 karyawan. Teknik pengambilan sampel total sampling. Sumber data primer diperoleh pada penelitian ini didapat dengan penyebaran kuisioner melalui google form. Adapun data kuisioner dari responden diukur menggunakan skala likert yang terdiri dari 5 alternatif jawaban dengan skor penilaian 1-5 terdiri dari : Sangat tidak setuju yang diberi skor 1 (Sangat tidak baik); Tidak setuju diberi skor 2 (tidak baik); Kurang Setuju diberi skor 3 (cukup baik); Setuju diberi skor 4 (baik); dan Sangat Setuju diberi skor 5 (sangat baik). Pengujian data dilakukan uji validitas, uji reliabilitas, dan uji asumsi klasik. Pengujian hipotesis dilakukan dengan analisis linear berganda, uji t (parsial), uji f (simultan) dan uji koefisien determinasi. Pengolahan data menggunakan software SPSS Statistic versi 26 for windows. Penjelasan operasional dan indikator dari banyak penelitian ditemukan pada tabel seperti:

Berdasarkan uraian diatas maka dapat dilihat kerangka konseptual pada penelitian ini pada gambar 1.



Gambar 1. Kerangka Konseptual

Hipotesis Penelitian

Berdasarkan kerangka konseptual di atas, maka terdapat beberapa hipotesis pada penelitian ini sebagai berikut :

- H1 : Stres kerja (X1) berpengaruh secara parsial terhadap *Turnover Intention* (Y) karyawan
- H2 : Beban kerja (X2) berpengaruh secara parsial terhadap *Turnover Intention* (Y) karyawan.
- H3 : Lingkungan kerja (X3) berpengaruh secara parsial terhadap *Turnover Intention* (Y) karyawan.

Definisi Operasional

a. Stres Kerja (X1)

Menurut [25] menyatakan bahwa tekanan kerja adalah ketegangan yang mengakibatkan ketidakseimbangan kondisi mental para wakil yang dapat mempengaruhi cara berpikir, perasaan dan kondisi mereka sendiri. Indikator stres kerja menurut [26] adalah:

1. Tuntutan tugas: Melaksanakan tugas tanpa mengalami gangguan.
2. Tuntutan peran: Melakukan koordinasi antar individu guna memahami peran dalam organisasi.
3. Tuntutan antar pribadi: Mampu menciptakan hubungan yang harmonis dalam lingkungan organisasi.
4. Struktur organisasi: Adanya spesialisasi pekerjaan yang jelas guna mengkoordinasi pola interaksi para anggota organisasi.
5. Kepemimpinan organisasi: Pimpinan mampu mempengaruhi dan memberi contoh pada anggota guna mencapai tujuan.

b. Beban Kerja (X2)

Menurut [27] beban kerja adalah pekerjaan yang diberikan pemberi kerja kepada karyawan tetapi tidak memberi mereka cukup waktu untuk menyelesaikannya. Indikator beban kerja menurut [29] adalah:

1. Kondisi kerja: Mampu memahami kondisi pekerjaan dengan baik.
2. Penggunaan waktu kerja: Menyelesaikan pekerjaan sesuai dengan waktu yang diberikan oleh atasan.
3. Target yang harus dicapai: Target yang diberikan sesuai dengan kemampuan dan waktu pegawai.

c. Lingkungan Kerja (X3)

Menurut [30] Kondisi fisik dan nonfisik yang mengelilingi tempat kerja dapat memberikan kesan menyenangkan, aman, dan menyenangkan hati karyawan sehingga mempengaruhi mereka untuk melaksanakan tanggung jawabnya. Indikator lingkungan kerja menurut [31] adalah :

1. Penerangan atau cahaya di tempat: Penerangan atau cahaya yang cukup guna keselamatan dan kelancaran kerja.
2. Sirkulasi udara di tempat kerja: Oksigen yang dibutuhkan guna menjaga kelangsungan hidup.
3. Kebisingan di tempat kerja: Beradaptasi dengan suara yang tidak dikehendaki oleh telinga.
4. Bau tidak sedap di tempat kerja: Bau-bauan yang timbul disekitar lingkungan kerja.
5. Keamanan di tempat kerja: Perusahaan memberi jaminan keamanan pada karyawan saat bekerja.

d. Turnover Intention (Y)

Menurut [33] *Turnover* (pindah kerja) juga merupakan puncak dari semua ketidakpuasaan karyawan terhadap perilaku terkait pekerjaan; jika karyawan tidak menyukai pekerjaan mereka, mereka akan mencari pekerjaan di tempat lain. Indikator *turnover intention* menurut [35] ialah :

1. Tingginya tingkat absensi: Karyawan yang memiliki rasa ingin mengundurkan diri cenderung meningkatkan absensinya.
2. Malas bekerja: Cenderung malas karena orientasinya adalah bekerja ditempat lain yang sesuai dengan keinginan.
3. Peningkatan terhadap pelanggaran tata tertib kerja: Lebih sering melakukan pelanggaran ketika jam kerja berlangsung.
4. Peningkatan protes terhadap atasan: Melakukan protes yang berhubungan dengan balas jasa atau tuntutan lain.

Jadwal Penelitian

Adapun jadwal penelitian sebagaimana bisa dilihat pada gambar

No	Tahapan dan Kegiatan	Waktu (Bulan)					
		Mei 2023	Juni 2023	Juli 2023	Agustus 2023	September 2023	Oktober 2023
1.	Permohonan judul						
2.	Persiapan menyusun laporan						
3.	Seminar proposal						

4.	Pengumpulan data primer dan data sekunder					
5.	Pengolahan dan analisis data					
6.	Penyusunan laporan artikel					
7.	Perbaikan / revisi					
8.	Proses penerbitan					
9.	Sidang ujian artikel					

Gambar 2. Jadwal Penelitian

IV. HASIL DAN PEMBAHASAN

1. Uji Validitas

Uji validitas ditentukan dengan rumus $df = (n-2)$, sehingga pada penelitian ini $df = 75-2 = 73$. Maka rtabel pada tabel vertikal 73 dengan presentase 5% yaitu 0.227. Jika nilai R hitung lebih kecil dari R tabel (0.227) maka dinyatakan tidak valid, namun jika nilai R hitung lebih besar dari R tabel (0.227) maka dinyatakan valid.

Variabel	Indikator	R hitung	R tabel	Keterangan
Stress Kerja (X1)	X1.1	0.820	0.227	Valid
	X1.2	0.870	0.227	Valid
	X1.3	0.868	0.227	Valid
	X1.4	0.768	0.227	Valid
	X1.5	0.804	0.227	Valid
Beban Kerja (X2)	X2.1	0.813	0.227	Valid
	X2.2	0.756	0.227	Valid
	X2.3	0.833	0.227	Valid
Lingkungan Kerja (X3)	X3.1	0.776	0.227	Valid
	X3.2	0.873	0.227	Valid
	X3.3	0.775	0.227	Valid
	X3.4	0.819	0.227	Valid
	X3.5	0.820	0.227	Valid
Turnover Intention (Y)	Y1	0.841	0.227	Valid
	Y2	0.864	0.227	Valid
	Y3	0.863	0.227	Valid
	Y4	0.851	0.227	Valid

Tabel 2. Uji Validitas

Berdasarkan hasil uji validitas bahwa seluruh item kusioner memiliki nilai r-hitung > dari r-tabel, maka dapat disimpulkan bahwa pengujian ini dinyatakan valid dan dapat dipercaya dalam melakukan pengukuran data penelitian.

2. Uji reliabilitas

Dalam uji reliabilitas dapat diukur menggunakan uji statistik Chronbach alpha dengan ketentuan jika nilai Chronbach alpha > 0.60 maka instrumen dinyatakan reliabel.

Variabel	Cronbach's Alpha	R kritis	Keterangan
Stress Kerja (X1)	0.955	0.60	Reliabel
Beban Kerja (X2)	0.948	0.60	Reliabel
Lingkungan Kerja (X3)	0.952	0.60	Reliabel
Turnover Intention (Y)	0.948	0.60	Reliabel

Tabel 3. Uji Reliabilitas

Berdasarkan hasil dari uji reliabilitas nilai Cronbach's Alpha dari variabel stress kerja 0.955, beban kerja 0.948, lingkungan kerja 0.952, dan turnover intention 0.948. Terlihat jika nilai dari semua variabel lebih besar dari 0.60 (>0.60). Maka dapat disimpulkan bahwa seluruh variabel dinyatakan reliabel.

3. Uji normalitas

Uji normalitas dilakukan untuk mengetahui data berdistribusi normal atau tidak. Pengujian ini dapat dilakukan dengan metode non parametric one Kolmogorov Smirnov dengan ketentuan apabila nilai signifikan < 0.05 maka data tidak normal, sedangkan apabila nilai signifikan > 0.05 maka data berdistribusi normal

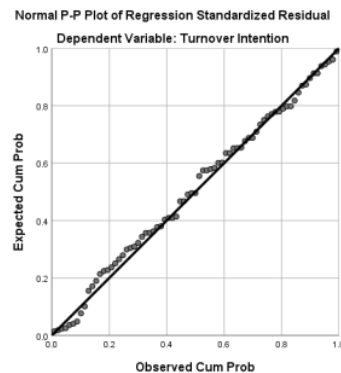
One-Sample Kolmogorov-Smirnov Test

		Unstandardized Residual
N		75
Normal Parameters ^{a,b}	Mean	.0000000
	Std. Deviation	1.14351421
Most Extreme Differences	Absolute	.056
	Positive	.048
	Negative	-.056
Test Statistic		.056
Asymp. Sig. (2-tailed)		.200 ^{c,d}

- a. Test distribution is Normal.
- b. Calculated from data.
- c. Lilliefors Significance Correction.
- d. This is a lower bound of the true significance.

Tabel 4. Uji Normalitas

Berdasarkan hasil uji normalitas, nilai signifikan dari uji Kolmogorov smirnov yaitu sebesar 0.200 (> 0.05), sehingga dapat disimpulkan bahwa data berdistribusi normal. Hasil ini juga dapat dilihat dari hasil Plot of Regression Residual. Data berdistribusi normal apabila data membentuk titik-titik yang mendekati garis diagonal seperti berikut ini:



Grafik normal probability plot menunjukkan bahwa data menyebar pada wilayah garis diagonal dan mengikuti

arag garis diagonal, sehingga dapat disimpulkan bahwa data berdistribusi normal.

4. Uji Linieritas

Uji linieritas digunakan untuk menganalisis korelasi pearson atau regresi linier yang dapat diukur menggunakan metode test for linierity. Hubungan variabel dapat dikatakan signifikan apabila nilai signifikan dalam uji linearitas memiliki nilai dibawah 0.05 (<0.05).

Variabel	Sig	Kondisi	Keterangan
X1*Y	0.000	Sig < 0.05	Linier
X2*Y	0.000	Sig < 0.05	Linier
X3*Y	0.000	Sig < 0.05	Linier

Tabel 5. Uji Linearitas

Hasil menunjukkan bahwa nilai Sig. Linearity pada tiap variabel adalah 0.000, yang berarti kurang dari 0.05 (0.000 < 0.05). Dengan demikian, dapat disimpulkan bahwa hubungan antar variabel sudah linear.

5. Uji Multikolinieritas

Uji multikolinieritas dapat diukur dengan mengetahui besarnya nilai VIF (variance inflation factor). Apabila nilai VIF lebih kecil dari 10 (<10) dan nilai tolerance lebih besar dari 0.1 (>0.10) maka dinyatakan tidak terjadi multikolinieritas.

Coefficients^a

Model		Unstandardized Coefficients		Standardized Coefficients	t	Sig.	Collinearity Statistics	
		B	Std. Error	Beta			Tolerance	VIF
1	(Constant)	.546	.601		.909	.366		
	Stres Kerja	.343	.063	.453	5.472	.000	.189	5.283
	Beban Kerja	.329	.085	.263	3.871	.000	.281	3.564
	Lingkungan Kerja	.241	.076	.286	3.166	.002	.159	6.299

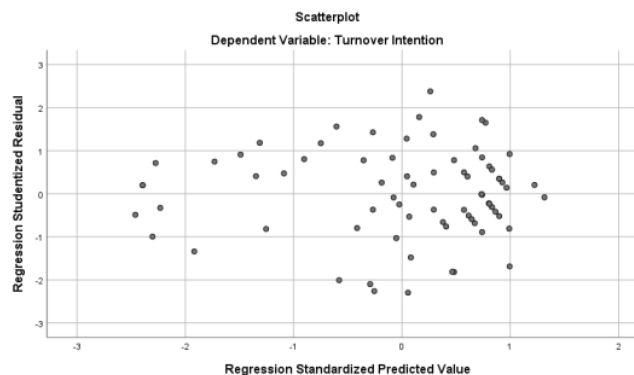
a. Dependent Variable: Turnover Intention

Tabel 6. Uji Multikolinieritas

Berdasarkan hasil uji multikolinieritas menunjukkan bahwa nilai VIF dari variabel stress kerja yaitu 5.283 (<10) dan nilai tolerance sebesar 0.189 (>0.10). Nilai VIF dari variabel beban kerja yaitu 3.564 (<10) dan nilai tolerance sebesar 0.281 (>0.10). Nilai VIF dari variabel lingkungan kerja yaitu 6.299 (<10) dan nilai tolerance sebesar 0.159 (>0.10). Maka dapat disimpulkan bahwa tidak terjadi multikolinieritas.

6. Uji Heteroskedastisitas

Uji heteroskedastisitas dilakukan untuk mengetahui jika residual variabel berbeda dengan suatu penelitian didalam model regresi. Pengujian ini dapat diketahui dengan hasil metode grafik regresi, dengan ketentuan apabila titik-titik yang menyebar pada grafik tidak membentuk pola tertentu maka tidak terjadi heteroskedastisitas.



Tabel 7. Uji Heteroskedastisitas

Berdasarkan uji heteroskedastisitas, pola penyebaran titik-titik pada grafik tidak membentuk pola tertentu dan menyebar. Dapat disimpulkan bahwa tidak terjadi heteroskedastisitas.

7. Uji autokorelasi

Uji autokorelasi dilakukan untuk mengetahui ada tidaknya korelasi antar variabel dalam model prediksi dengan perubahan dari waktu ke waktu. Pengujian ini dapat dilihat dari nilai durbin watson (DW) dengan ketentuan jika nilai Durbin Watson dalam suatu penelitian terletak diantara -2 dan +2 maka dapat dinyatakan tidak terjadi autokorelasi.

Model Summary^b

Model	R	R Square	Adjusted R Square	Std. Error of the Estimate	Durbin-Watson
1	.953 ^a	.908	.904	1.167	1.924

a. Predictors: (Constant), Lingkungan Kerja, Beban Kerja, Stres Kerja

b. Dependent Variable: Turnover Intention

Tabel 8. Uji Autokorelasi

Hasil uji autokorelasi menunjukkan bahwa nilai durbin watson sebesar 1.924 yang artinya nilai tersebut terletak diantara -2 dan +2. Maka dapat disimpulkan bahwa tidak terjadi autokorelasi.

8. Uji regresi linier berganda

Coefficients^a

Model		Unstandardized Coefficients		Standardized Coefficients	t	Sig.
		B	Std. Error	Beta		
1	(Constant)	.546	.601		.909	.366
	Stres Kerja	.343	.063	.453	5.472	.000
	Beban Kerja	.329	.085	.263	3.871	.000
	Lingkungan Kerja	.241	.076	.286	3.166	.002

a. Dependent Variable: Turnover Intention

Tabel 9. Uji Regresi Linier Berganda

Berdasarkan hasil uji regresi linier berganda, persamaan dari variabel dalam penelitian ini dinyatakan sebagai berikut :

$$Y = a + \beta_1X_1 + \beta_2X_2 + \beta_3X_3 + e_1$$

$$Y = 0.546 + 0.343 X_1 + 0.329 X_2 + 0.241 X_3 + e_1$$

Dari persamaan tersebut, dapat dijelaskan makna dan arti koefisien regresi sebagai berikut :

- a. Konstanta (a)
Nilai konstanta positif sebesar 0.546 yang menandakan bahwa tanpa adanya pengaruh variabel bebas seperti stress kerja, beban kerja, dan lingkungan kerja, nilai variabel terikat *turnover intention* tetap konstan sebesar 0.546.
- b. stress kerja
Nilai koefisien antara variabel stress kerja dan *turnover intention* adalah positif sebesar 0.343. hal ini berarti kedua variabel memiliki hubungan positif. Dapat disimpulkan jika variabel stress kerja meningkat satu satuan, variabel *turnover intention* juga meningkat sebesar 0.343.
- c. beban kerja
Nilai koefisien antara variabel beban kerja dan *turnover intention* adalah positif sebesar 0.329. hal ini berarti kedua variabel memiliki hubungan positif. Dapat disimpulkan jika variabel beban kerja meningkat satu satuan, variabel *turnover intention* juga meningkat sebesar 0.329.
- d. lingkungan kerja
Nilai koefisien antara variabel lingkungan kerja dan *turnover intention* adalah positif sebesar 0.241. hal ini berarti kedua variabel memiliki hubungan positif. Dapat disimpulkan jika variabel lingkungan kerja

meningkat satu satuan, variabel *turnover intention* juga meningkat sebesar 0.241.

9. Uji parsial (Uji T)

Coefficients^a

Model		Unstandardized Coefficients		Standardized	t	Sig.
		B	Std. Error	Coefficients Beta		
1	(Constant)	.546	.601		.909	.366
	Stres Kerja	.343	.063	.453	5.472	.000
	Beban Kerja	.329	.085	.263	3.871	.000
	Lingkungan Kerja	.241	.076	.286	3.166	.002

a. Dependent Variable: Turnover Intention

Tabel 10. Uji Parsial (Uji T)

- Stress kerja terhadap *turnover intention*
Variabel stress kerja memiliki nilai t-hitung sebesar 5.472 dan nilai signifikan sebesar $0.000 < 0.05$. Dapat disimpulkan bahwa secara parsial stress kerja berpengaruh signifikan terhadap *turnover intention*.
- Beban kerja terhadap *turnover intention*
Variabel beban kerja memiliki nilai t-hitung sebesar 3.871 dan nilai signifikan sebesar $0.000 < 0.05$. Dapat disimpulkan bahwa secara parsial beban kerja berpengaruh signifikan terhadap *turnover intention*.
- Lingkungan kerja terhadap *turnover intention*
Variabel lingkungan kerja memiliki nilai t-hitung sebesar 3.166 dan nilai signifikan sebesar $0.002 < 0.05$. Dapat disimpulkan bahwa secara parsial lingkungan kerja berpengaruh signifikan terhadap *turnover intention*.

10. Uji Simultan (Uji F)

ANOVA^a

Model		Sum of Squares	df	Mean Square	F	Sig.
1	Regression	952.782	3	317.594	233.032	.000 ^b
	Residual	96.764	71	1.363		
	Total	1049.547	74			

a. Dependent Variable: Turnover Intention

b. Predictors: (Constant), Lingkungan Kerja, Beban Kerja, Stres Kerja

Tabel 11. Uji Simultan (Uji F)

Berdasarkan hasil uji F bahwa nilai Fhitung sebesar 233.032 dan nilai signifikansi sebesar $0.000 (< 0.05)$. Sehingga dapat disimpulkan bahwa secara simultan stress kerja, beban kerja, dan lingkungan kerja berpengaruh signifikan terhadap *turnover intention*.

11. Uji koefisien Korelasi Berganda (R)

Model Summary

Model	R	R Square	Adjusted R Square	Std. Error of the Estimate
1	.953 ^a	.908	.904	1.167

a. Predictors: (Constant), Lingkungan Kerja, Beban Kerja, Stres Kerja

Tabel 12. Uji Koefisien Korelasi Berganda

Hasil uji korelasi berganda menunjukkan nilai 0.953 atau 95.3%. Hal ini menunjukkan bahwa hubungan antara variabel independen dan dependen sangat kuat, sesuai dengan tabel interpretasi korelasi.

Interpretasi Kisaran nilai Koefisien Korelasi	Nilai Korelasi (hubungan variabel X dan Y)
0,00 - 0,199	Sangat rendah
0,20 - 0,399	Rendah
0,40 - 0,599	Sedang/ Cukup
0,60 - 0,799	Kuat
0,80 - 1,000	Sangat Kuat

12. Uji Koefisien Determinasi Berganda (R²)

Model Summary

Model	R	R Square	Adjusted R Square	Std. Error of the Estimate
1	.953 ^a	.908	.904	1.167

a. Predictors: (Constant), Lingkungan Kerja, Beban Kerja, Stres Kerja

Tabel 13. Uji Koefisien Determinasi Berganda

Hasil pengujian di atas menunjukkan bahwa nilai R² adalah 0.904 atau 90.4% (0.904 x 100). Dapat disimpulkan bahwa variabel stress kerja, beban kerja, dan lingkungan kerja dapat menjelaskan sekitar 90.4% tentang variabel *turnover intention*. Sisanya sebesar 9.6% dijelaskan oleh variabel lain yang tidak termasuk dalam penelitian ini.

H₁: Pengaruh stres kerja terhadap *turnover intention*

Hasil di atas sesuai dengan H₁ yang menyatakan bahwa stres kerja berpengaruh positif dan signifikan terhadap *turnover intention*. Dikatakan signifikan karena karyawan merasa tidak dapat menjalankan tugas dan peran dalam melakukan sebuah pekerjaan hal ini disebabkan oleh tidak adanya kejelasan tentang struktur organisasi juga pembagian tugas. Sikap pemimpin yang tidak mencerminkan sebagai seorang pimpinan juga berpengaruh terhadap kondisi mental karyawan. Semakin besar tuntutan tugas dan peran yang diberikan pada karyawan maka semakin besar pula terjadi *turnover intention* karyawan melalui tindakan karyawan yang menunjukkan malas dalam melakukan pekerjaan. Hasil penelitian ini sejalan dengan [13] dimana menyatakan bahwa jika terdapat pembagian tugas karyawan dari perusahaan tidak sesuai dengan keahliannya, maka hal tersebut memicu adanya peningkatan *turnover intention* karena karyawan mengalami stres berlebih. Stres kerja adalah suatu proses psikologi yang disebabkan karena adanya tuntutan yang dialami oleh seorang karyawan sehingga menyebabkan ketegangan yang membuat emosi karyawan menjadi tidak stabil, memiliki rasa khawatir, dan merasa tertekan dalam melakukan pekerjaannya [15].

H₂: Pengaruh beban kerja terhadap *turnover intention*

Hasil di atas sudah sesuai dengan H₂ yang menyatakan bahwa beban kerja berpengaruh positif dan signifikan terhadap *turnover intention*. Jika sebuah perusahaan memberikan penambahan tugas dan target yang tidak sesuai dengan kemampuan karyawan, karyawan akan merasa beban kerja terlalu berat dan tidak dapat memenuhi target yang diberikan perusahaan. Target yang diberikan perusahaan juga tidak dapat tercapa jika waktu yang diberikan dalam melakukan sebuah pekerjaan tidak sebanding dengan tugas yang dikerjakan. Jika beban kerja yang dirasakan karyawan meningkat, maka memicu fenomena *turnover intention* juga akan mengalami peningkatan. Peningkatan *turnover intention* ini dapat dilihat melalui perilaku karyawan dengan adanya tindakan protes terhadap atasan yang isinya menuntut akan beberapa hal bahkan karyawan akan meninggikan absensinya agar mendapat nilai buruk di mata pimpinan sehingga pimpinan akan memberhentikan secara paksa karyawan tersebut. Penelitian ini sejalan dengan [5] dimana menunjukkan bahwa tingginya beban kerja menimbulkan adanya niat karyawan untuk mencari alternatif pekerjaan lain agar mereka mendapatkan beban kerja yang sesuai dengan kemampuan yang dimiliki.

H₃: Pengaruh lingkungan kerja terhadap *turnover intention*

Hasil di atas sesuai dengan H₃ yang menyatakan lingkungan kerja berpengaruh positif dan signifikan terhadap *turnover intention*. Dikatakan signifikan karena semakin tidak adanya kenyamanan di area kerja seperti suara bising mesin dan kurangnya penerangan dalam lingkungan kerja menyebabkan seorang memiliki niat untuk

turnover. Karyawan juga akan merasa tidak nyaman apabila kelembapan atau suhu ruangan tidak sesuai kebutuhan dikarenakan akan berpengaruh pada suhu tubuh karyawan yang bekerja. Fenomena turnover akan terjadi dan semakin meningkat karena ketidaknyamanan di lingkungan kerja, karyawan yang ingin melakukan turnover akan lebih sering melakukan pelanggaran tata tertib atau SOP yang ditetapkan oleh perusahaan. Penelitian ini sejalan dengan [21] Lingkungan kerja berpengaruh positif dan signifikan terhadap turnover intention dimana guna meningkatkan produktifitas kerja karyawan dibutuhkan sirkulasi udara yang cukup. [22] juga menyatakan jika lingkungan kerja tidak memadai kemungkinan besar karyawan akan memiliki niat meninggalkan perusahaan dengan melakukan beberapa pelanggaran agar terlihat buruk di mata atasan.

V. KESIMPULAN

Berdasarkan hasil penelitian yang telah dilakukan oleh penulis maka dapat ditarik sebuah kesimpulan yaitu stres kerja berpengaruh positif dan signifikan terhadap *turnover intention* karyawan pada CV. Duta Jaya Makmur, dimana apabila karyawan merasa tuntutan tugas dan peran tidak sesuai dengan kemampuan yang dimiliki maka karyawan akan memiliki rasa ingin mengundurkan diri dari pekerjaan tersebut.

Beban kerja berpengaruh positif dan signifikan terhadap *turnover intention* karyawan pada CV. Duta Jaya Makmur. Hal ini berarti beban kerja sangat berpengaruh terhadap pekerjaan yang dilakukan oleh karyawan, semakin banyak tugas dan target yang diberikan oleh perusahaan maka karyawan akan semakin merasa terbebani dan memiliki niat untuk melakukan *turnover*.

Lingkungan kerja berpengaruh positif dan signifikan terhadap turnover intention karyawan pada CV. Duta Jaya Makmur. Dimana kondisi lingkungan kerja seperti penerangan, sirkulasi udara dan suara bising sangat berpengaruh dalam proses kerja karyawan, apabila lingkungan kerja tidak dapat memberikan rasa nyaman dan aman pada karyawan maka karyawan akan cenderung memiliki niat untuk *turnover*.

VI. UCAPAN TERIMA KASIH

Ucapan terima kasih disampaikan kepada seluruh staf prodi Manajemen Fakultas Bisnis, Hukum dan Ilmu Sosial Universitas Muhammadiyah Sidoarjo, secara khusus kepada dosen pembimbing karena bersedia membimbing penulis dalam mengerjakan tugas akhir hingga penulis dapat menyelesaikan tugas akhir dengan baik.

Ucapan terima kasih disampaikan kepada seluruh karyawan CV. Duta Jaya Makmur telah bersedia menjadi responden yang menyempatkan waktunya untuk berpartisipasi dalam kegiatan penelitian ini. Tidak lupa disampaikan kepada pihak-pihak yang terlibat dan membantu dengan sepenuh hati hingga penelitian ini dapat berjalan dengan baik.

DAFTAR PUSTAKA

- [1] S. dan E. A. Putri, "ANALISIS PENGARUH STRES KERJA, BEBAN KERJA DAN LINGKUNGAN KERJA TERHADAP TURNOVER INTENTION KARYAWAN PADA YAYASAN PENDIDIKAN BHAKTI SUCI PURWODADI KABUPATEN GROBOGAN," *J. Cap.*, vol. 4, no. 2, pp. 113–124, 2022.
- [2] A. bayu K. dan Y. L. Suprpto, "PENGARUH STRES KERJA, BEBAN KERJA, DAN LINGKUNGAN KERJA, TERHADAP TURNOVER INTENTION KARYAWAN PT. VALDO SUMBER DAYA MANDIRI YOGYAKARTA," *J. Ekon. Manaj. dan Akunt.*, vol. 1, no. 3, pp. 43–51, 2022.
- [3] V. F. dan D. R. Rahmawati, "Beban kerja, lingkungan kerja dan tumover intention dan pengaruhnya terhadap kinerja karyawan," *J. Ecoment Glob. Kaji. Bisnis dan Manaj.*, vol. 8, no. 1, pp. 1–10, 2023.
- [4] V. D. Wahyu, "Dampak Stres Kerja , Beban Kerja , Lingkungan Kerja Non Fisik Terhadap Turnover Intention Karyawan (Studi Kasus Pada Kantor Pengelola Perkebunan PT . Kencana Sawit Indonesia)," vol. 2, no. 2, 2023.
- [5] S. H. Wanboko *et al.*, "PENGARUH BEBAN KERJA DAN IKLIM ORGANISASI TERHADAP TURNOVER INTENTION MELALUI STRESS KERJA SEBAGAI VARIABEL INTERVENING PADA KARYAWAN PT. BANK PERKREDITAN RAKYAT MILLENIA SULAWESI UTARA," vol. 11, no. 02, pp. 364–374, 2023.
- [6] R. Haholongan, "Stres Kerja, Lingkungan Kerja Terhadap Turnover Intention Perusahaan," *J. Manaj. Indones.*, vol. 18, no. 1, pp. 61–67, 2018, doi: 10.25124/jmi.v18i1.1260.
- [7] D. S. Rezeki, S. E. Pasaribu, and S. Bahri, "Peran Mediasi Stres Kerja pada Pengaruh Beban Kerja dan Lingkungan Kerja Terhadap Kinerja Perawat di Ruang Perawatan Pasien Covid-19 RSUD Dr. Pirngadi Medan," *Jesya*, vol. 6, no. 1, pp. 328–345, 2022, doi: 10.36778/jesya.v6i1.920.
- [8] W. S. Vania Sally Nabila, "Analisis Pengaruh Beban Kerja Terhadap Kinerja Karyawan PT . Perkebunan Nusantara IV Medan," *J. Kewarganegaraan*, vol. 6, no. 2, pp. 2788–2797, 2022.
- [9] E. D. Y. P. dan W. E. Pujiyanto, "PENGARUH BEBAN KERJA DAN STRES KERJA TERHADAP TURNOVER INTENTION MELALUI PAY GRADE PADA KARYAWAN DI INDUSTRI KECIL SIDOARJO," *J. Ilm. Manajemen, Ekon. dan Bisnis*, vol. 2, no. 2, pp. 1–11, 2023.
- [10] D. Kristin, E. Marlina, and N. F. Lawita, "Pengaruh Lingkungan Kerja, Stres Kerja, Beban Kerja Dan Kepuasan Kerja Terhadap Turnover Intention Karyawan," *Econ. Account. Bus. J.*, vol. 2, no. 1, pp. 52–63, 2022.
- [11] D. Novie Citra Arta *et al.*, "ANALISIS HUBUNGAN ANTARA STRES KERJA DAN LINGKUNGAN KERJA DENGAN TURNOVER INTENTION: LITERATUR REVIEW Deddy," *COSTINGJournal Econ. Bus. Account.*, vol. 6, no. 2, pp. 1406–1417, 2023.
- [12] G. T. S. dan M. Ie, "Peran gaya kepemimpinan transformasional, perilaku kewargaan organisasional, dan stres kerja terhadap turnover intention," *J. Manaj. Maranatha*, vol. 22, no. 2, pp. 183–192, 2023.
- [13] dan D. A. Wahyuni, Kumara Adji Kusuma, Vera Firdaus, "Peran Kepemimpinan, Job Insecurity, dan Stres Kerja Terhadap Turnover Intention," *ULIL ALBAB J. Ilm. Multidisiplin*, vol. 2, no. 7, pp. 2764–2777, 2023.
- [14] M. A. Rangga and N. F. Hermiati, "Pengaruh Stres Kerja dan Job Insecurity Terhadap Turnover Intention Dengan Kepuasan Kerja Sebagai Variabel Intervening pada Karyawan Generasi Z Di Kabupaten Bekasi," *Manag. Stud. Entrep. J.*, vol. 4, no. 3, pp. 2990–3000, 2023.
- [15] dan W. R. Rebecca Revasari Runtukahu, William Agustinus Areros, "Pengaruh Stres Kerja dan Organizational Citizenship Behavior Terhadap Turnover Intention Karyawan PT. Grab Teknologi Indonesia KCU Manado," *Productivity*, vol. 3, no. 1, pp. 48–53, 2022.
- [16] E. Wulanfitri, S. Sumartik, and L. Indayani, "Pengaruh Job Insecurity, Kepuasan Kerja dan Stres Kerja Terhadap Turnover Intention dengan Komitmen Organisasi Sebagai Variabel Intervening pada PT Lumina Packaging," *JBMP (Jurnal Bisnis, Manaj. dan Perbankan)*, vol. 6, no. 1, pp. 1–7, 2020, doi: 10.21070/jbmp.v6i1.425.
- [17] N. P. P. Dewi and I. W. Suartina, "Pengaruh Stres Kerja, Beban Kerja dan Lingkungan Kerja Terhadap Turnover Intention Karyawan UD. Cahaya Dewata di Badung," *Widya Amrita J. Manajemen, Kewirausahaan dan Pariwisata*, vol. 2, no. 1, pp. 104–110, 2022.
- [18] Y. P. Astutik and L. Liana, "Analisis pengaruh beban kerja, lingkungan kerja dan kepuasan kerja terhadap turnover intentions," *Fair Value J. Ilm. Akunt. dan Keuang.*, vol. 5, no. 1, pp. 227–237, 2022, doi: 10.32670/fairvalue.v5i1.2258.
- [19] P. R. S. Sundari and L. Meria, "Pengaruh Beban Kerja Melalui Burnout dan Kepuasan Kerja Terhadap Turnover Intention," *ADI Bisnis Digit. Interdisiplin J.*, vol. 3, no. 2, pp. 14–29, 2022, doi: 10.34306/abdi.v3i2.785.
- [20] Ussu Meilinda and O. S. N. dan R. T. Saerang, "PENGARUH LINGKUNGAN KERJA, PROFESIONALISME DAN KOMITMEN TERHADAP TURNOVER INTENTION PADA PT. MASSINDO SINAR PRATAMA TBK. MANADO," *J. EMBA*, vol. 11, no. 1, pp. 601–612, 2023.

- [21] D. Nursalimah, S. Oktafien, and U. W. Bandung, "Pengaruh Lingkungan Kerja dan Stres Kerja terhadap Turnover Intention Karyawan PT . BPR Arthaguna Mandiri," vol. 6, pp. 3224–3236, 2023.
- [22] I. Efitriana and L. Liana, "Pengaruh Kompensasi, Lingkungan Kerja, dan Gaya Kepemimpinan Terhadap Turnover Intention (Studi Pada Yamaha Mataram Sakti Semarang)," *SEIKO J. Manag. Bus.*, vol. 5, no. 2, pp. 2022–182, 2022.
- [23] P. Metariani and K. K. Heryanda, "PENGARUH KOMPENSASI DAN LINGKUNGAN KERJA TERHADAP TURNOVER INTENTION PADA PEGAWAI BUMDES DI KECAMATAN SUKASADA," *J. Manaj.*, vol. 8, no. 1, pp. 1–9, 2022.
- [24] N. M., *Dunia Industri Perspektif Psikologi Tenaga Kerja*. Nas Media Pustaka, 2019.
- [25] H. M. S.P., *Manajemen Sumber Daya Manusia*, Revisi. Jakarta: Bumi Aksara, 2016.
- [26] P. Afandi, *Manajemen Sumber Daya Manusia*. Pekanbaru Riau: Zanafa Publishing, 2018.
- [27] M. A. Rohman and R. M. Ichsan, "Pengaruh Beban Kerja Dan Stres Kerja Terhadap Kinerja Karyawan Pt Honda Daya Anugrah Mandiri Cabang Sukabumi Malik," *J. Mhs. Manaj.*, vol. 2, no. 1, pp. 1–22, 2021.
- [28] M. Sutikno, "Pengaruh Beban Kerja dan Kompensasi Terhadap Turnover Intention dengan Kepuasan Kerja Sebagai Variabel Intervening," *Pros. Konf. Ilm. Mhs. UNISSULA 3*, vol. 1, no. 20, pp. 450–473, 2020.
- [29] S. Koesmowidjo, *Panduan Praktis Menyusun Analisa Beban Kerja*. Jakarta: Raih Asa Sukses (Penebar Swadaya Grup), 2017.
- [30] A. Ritonga and S. Bahri, "Pengaruh Lingkungan Kerja dan Kepemimpinan terhadap Kinerja Karyawan Melalui Kepuasan Kerja pada PT. Mode Fashion Medan," *Jesya*, vol. 5, no. 2, pp. 1427–1442, 2022, doi: 10.36778/jesya.v5i2.740.
- [31] Sedarmayanti, *Manajemen Sumber Daya Manusia Reformasi Birokrasi Dan Manajemen Pegawai Negeri Sipil*. PT. Refika Aditama, 2016.
- [32] Kasmir, *Manajemen Sumber Daya Manusia (Teori dan Praktik)*. Jakarta: PT. Raja Grafindo Persada, 2016.
- [33] P. D. J., *Perencanaan dan Pengembangan Sumber Daya Manusia*. Bandung: ALFABETA, 2018.
- [34] E. F., *Telitik Manajemen Sumber Daya Manusia*. Jakarta: Mitra Wacana Media, 2018.
- [35] D. I. Agustini, "PENGARUH KOMPENSASI FINANSIAL LANGSUNG TERHADAP TURNOVER INTENTION DENGAN KEPUASAN KERJA SEBAGAI VARIABEL INTERVENING (Pada Ratu Swalayan Dampit Kabupaten Malang)," *Manaj. Bisnis*, vol. 8, no. 2, pp. 75–83, 2018, doi: 10.22219/jmb.v8i2.7057.
- [36] Sugiyono, *Metode Penelitian Kuantitatif, Kualitatif, dan R&D*. Bandung: Alfabeta, 2019.

ORIGINALITY REPORT

19%

SIMILARITY INDEX

22%

INTERNET SOURCES

19%

PUBLICATIONS

20%

STUDENT PAPERS

PRIMARY SOURCES

1	archive.umsida.ac.id Internet Source	4%
2	Submitted to Forum Perpustakaan Perguruan Tinggi Indonesia Jawa Timur Student Paper	2%
3	repository.umsu.ac.id Internet Source	2%
4	etheses.uin-malang.ac.id Internet Source	2%
5	www.neliti.com Internet Source	2%
6	Submitted to Universitas Nasional Student Paper	1%
7	Submitted to Universitas 17 Agustus 1945 Surabaya Student Paper	1%
8	ejurnal.mercubuana-yogya.ac.id Internet Source	1%

9	Ramandha Rudwi Hantoro. "BUDAYA SEKOLAH DAN PEMBINAAN AKHLAK SISWA SMP AL-KAUTSAR TANJUNGPINANG", TANJAK: Journal of Education and Teaching, 2021 Publication	1 %
10	123dok.com Internet Source	1 %
11	Ni Luh Indah Armantari, Ida Ayu Putu Widani Sugianingrat, Ida Ayu Mashyuni. "Pengaruh Kompensasi terhadap Kinerja Karyawan melalui Motivasi Kerja pada CV.Duta Niaga Bali Denpasar", Widya Amrita, 2021 Publication	1 %
12	Submitted to Universitas Putera Batam Student Paper	1 %
13	download.garuda.kemdikbud.go.id Internet Source	1 %
14	repository.unj.ac.id Internet Source	1 %
15	repository.upstegal.ac.id Internet Source	1 %

Exclude quotes On

Exclude matches < 1%

Exclude bibliography On