

# Turnitin Ainnia\_Untuk Plagasi

## 29-8 (3)

*by KING ID*

---

**Submission date:** 28-Aug-2023 09:37PM (UTC-0600)

**Submission ID:** 2130455811

**File name:** TUK\_PLAGIASI\_Template\_Karya\_Tulis\_Ilmiyah\_Mahasiswa\_UMSIDA-1.docx (162.86K)

**Word count:** 6243

**Character count:** 40134

## ***Marketing Performance and Competitive Advantage: Pia Cake SMEs in Kejaman Village, Gempol***

### **Kinerja Pemasaran dan Keunggulan Bersaing : UMKM Kue Pia di Desa Kejaman, Gempol**

Ainnia Dewi Oktaviah<sup>1)</sup>, Dewi Komala Sari<sup>\*2)</sup>

<sup>1)</sup>Program Studi Manajemen, Universitas Muhammadiyah Sidoarjo, Indonesia

<sup>2)</sup> Program Studi Manajemen, Universitas Muhammadiyah Sidoarjo, Indonesia

\*Email : [192010200442@umsida.ac.id](mailto:192010200442@umsida.ac.id) [dewikomalasari@umsida.ac.id](mailto:dewikomalasari@umsida.ac.id)

**Abstract.** *The purpose of this study is to determine the model of Marketing Performance as the dependent variable (Y) by placing Competitive Advantage as an intermediate variable (Z) and two independent variables (X), namely Product Innovation and Market Orientation. With respondents 70 Pia cake SMEs with data collection using a questionnaire (questionnaire) measured Likert scale 1-5. The data analysis technique in this study was using Path Analysis and testing data analysis using SmartPLS 3.0. The results of the study show that the product innovation variable has a positive but not significant effect on marketing performance, while the market orientation variable has a positive and significant effect on marketing performance. Then the product innovation variable has a positive but not significant effect on competitive advantage, while market orientation has a positive and significant effect on competitive advantage. The product innovation variable has a positive but not significant effect on marketing performance through competitive advantage, while the market orientation variable has a positive and significant effect on marketing performance through competitive advantage.*

**Keywords -** *Marketing Performance; Competitive Advantage; Product Innovation; Market Orientation*

**Abstrak.** *Tujuan dari penelitian ini untuk mengetahui model dari Kinerja Pemasaran sebagai variabel dependen (Y) dengan menempatkan Keunggulan Bersaing sebagai variabel antara (Z) dan dua variabel independen (X) yaitu Inovasi Produk, dan Orientasi Pasar. Dengan responden 70 UMKM kue pia dengan pengumpulan data menggunakan Kuesioner (angket) diukur skala Likert 1-5. Teknik analisis data dalam penelitian ini yaitu menggunakan Path Analysis dan pengujian analisis data menggunakan SmartPLS 3.0. Hasil penelitian bahwa variabel inovasi produk berpengaruh positif namun tidak signifikan terhadap kinerja pemasaran sedangkan variabel orientasi pasar berpengaruh positif dan signifikan terhadap kinerja pemasaran. Kemudian variabel inovasi produk berpengaruh positif namun tidak signifikan terhadap keunggulan bersaing, sedangkan orientasi pasar berpengaruh positif dan signifikan terhadap keunggulan bersaing. Variabel inovasi produk berpengaruh positif namun tidak signifikan terhadap kinerja pemasaran melalui keunggulan bersaing, sedangkan Variabel orientasi pasar berpengaruh positif dan signifikan terhadap kinerja pemasaran melalui keunggulan bersaing.*

**Kata Kunci -** *Kinerja Pemasaran; Keunggulan Bersaing; Inovasi Produk; Orientasi Pasar*

## **I. PENDAHULUAN**

Perekonomian dunia saat ini sedang mengalami krisis dan semua negara mengalami perlambatan ekonomi. Karena itu setiap negara dituntut untuk menetapkan kebijakan yang dapat meningkatkan daya tahan perekonomiannya agar tidak terseret ke dalam krisis global ini. Indonesia berusaha meningkatkan kinerja perekonomian melalui sektor formal yang didukung oleh perusahaan-perusahaan besar serta pihak negara dan swasta, dan sektor informal yang banyak didukung oleh Usaha Mikro, Kecil dan Menengah (UMKM). UMKM diyakini mampu meningkatkan perekonomian nasional dan mengatasi permasalahan ekonomi dalam negeri karena mempunyai potensi yang besar [1]. Tingginya dorongan yang terjadi dalam dunia bisnis menyebabkan semua *corporate* baik perusahaan kecil maupun perusahaan besar harus memiliki) [2].

sekitar 60 - 70% UMKM belum mendapatkan akses atau pembiayaan perbankan sehingga terkendala dengan minimnya modal, strategi pemasaran, pengelolaan keuangan yang tidak efisien, kurangnya inovasi, distribusi yang tidak tepat, manajemen waktu, tidak punya ijin, kurangnya inovasi, banyaknya kompetitor hingga akses teknologi digital (misal: belum memaksimalkan pemasaran online). Akibatnya, usaha mereka berjalan stagnan dan tidak mengalami kemajuan yang signifikan [3]. Umumnya pemasaran produk dilakukan secara *word of mouth*, dan rata-rata belum begitu familiar dengan penggunaan media sosial sebagai salah satu alat promosi yang memiliki jangkauan luas dan berbiaya rendah.

Walaupun UMKM di Indonesia masih memiliki banyak kendala tetapi Usaha Mikro, Kecil, dan Menengah (UMKM) tumbuh subur di sejumlah daerah di Indonesia. Pada Tahun 2022 terlihat dari data yang dilaporkan oleh

Kementrian Koperasi Usaha Kecil dan Menengah (Kemenkop UKM) total UMKM di Indonesia mencapai 8,71 juta unit usaha. Provinsi Jawa Timur menduduki peringkat ketiga dengan perolehan jumlah unit usaha sebanyak 1.153.576 unit. Sedangkan Kabupaten Pasuruan dalam jumlah data umkm provinsi Jawa Timur menurut Sektor Lapangan Usaha Non Pertanian tercatat ada 179.633 pelaku usaha. Kecamatan Gempol tercatat dengan total UMKM sebanyak 10.140, sedangkan Desa Kejapanan tercatat ada 2.197 unit usaha.

Salah satu penghasil umkm terbanyak dalam kabupaten Pasuruan yakni Kecamatan Gempol yang memiliki banyak Jenis industri kecil (rumah tangga) yang beragam, antara lain olahan makanan, minuman, konveksi, sampai kerajinan tangan. Salah satu industri kecil yang sedang berkembang pesat dan dikenal oleh masyarakat luas adalah usaha olahan makanannya yaitu Sentra bakpia yang terdapat di desa Kejapanan. Banyaknya umkm kue pia yang ada di desa ini membuat masyarakat menjuluki desa tersebut dengan nama Kampung Pia sehingga terbukti mampu memudahkan masyarakat mengingatnya dan menjadi identik pada desa tersebut. Banyaknya warga yang menjadi pelaku usaha kue pia secara tidak langsung menciptakan persaingan. Tidak sedikit produk kue pia tidak dijadikan pilihan oleh masyarakat saat membeli kue pia, karena kurangnya profesionalisme tenaga pengelola umkm, kurangnya cara pemasaran dan kurangnya manajemen merek sehingga kurang begitu dikenal oleh masyarakat. Selanjutnya ada kendala pemasaran produk, sebagian besar pengusaha Industri Kecil lebih memprioritaskan pada aspek produksi sedangkan fungsi-fungsi pemasaran kurang mampu dalam mengakseskannya, khususnya dalam informasi pasar dan jaringan pasar. Walaupun sudah ada paguyuban yang sudah dibentuk oleh pihak desa, tetapi jika kurangnya pemasaran yang dilakukan maka usaha tidak akan bisa jalan. Selain itu banyaknya warga yang memproduksi pia sendiri dan tingginya persaingan membuat beberapa umkm pia yang tidak terlalu terkenal dan kalah pamor dari pia yang sudah memiliki merk yang biasa menjadi pilihan masyarakat, untuk itu pemahaman pemasaran tentang pasar dan pelanggan harus ditingkatkan lagi. Walaupun sampai saat ini sudah banyak yang paham akan pemasaran produk UMKM, sehingga pemasaran dan penjualan Kue Pia Desa Kejapanan masih terbilang lancar.

Berdasarkan fenomena yang terjadi, peneliti menemukan *Empirical Gap* dimana adanya kesenjangan empiris antara teori dengan hasil penelitian terdahulu. *Empirical Gap* adalah kesenjangan fenomena yang berkaitan dengan adanya perbedaan hasil penelitian yang tidak konsisten (didukung atau tidak didukung). Inkonsistensi hasil penelitian tersebut menjadi celah untuk dilakukan penelitian selanjutnya, dengan memberikan solusi berupa variabel antara [4]. Hasil penelitian variabel inovasi produk terhadap keunggulan bersaing dibuktikan dengan hasil penelitian yang menyatakan terdapat pengaruh positif dan signifikan antara inovasi produk terhadap keunggulan bersaing [5]. Berbeda dari hasil penelitian lain yang menyatakan bahwa Inovasi produk mempunyai pengaruh negatif pada keunggulan bersaing [6]. Selanjutnya hasil penelitian variabel orientasi pasar terhadap keunggulan bersaing dibuktikan dengan hasil penelitian yang menunjukkan bahwa orientasi pasar berpengaruh terhadap keunggulan bersaing [7]. Hasil penelitian variabel inovasi produk terhadap kinerja pemasaran menunjukkan adanya pengaruh positif dan signifikan antara inovasi produk terhadap kinerja pemasaran [8]. Berbeda dengan hasil penelitian yang menunjukkan Inovasi produk berpengaruh negatif dan signifikan terhadap kinerja pemasaran [9]. Kemudian hasil penelitian variabel orientasi pasar terhadap kinerja pemasaran yang menyatakan bahwa variabel orientasi pasar berpengaruh positif dan signifikan terhadap kinerja pemasaran [10]. Berbeda dari hasil penelitian lain yang menyatakan jika Orientasi pasar tidak memiliki pengaruh yang signifikan terhadap kinerja pemasaran [11]. Hasil penelitian menunjukkan bahwa keunggulan bersaing berpengaruh positif dan signifikan terhadap kinerja pemasaran [6], dan variabel Orientasi Pasar dan Inovasi Produk memiliki pengaruh positif dan signifikan terhadap keunggulan bersaing [12]. Kemudian pembuktian jika kinerja pemasaran berpengaruh melalui keunggulan bersaing dibuktikan dari hasil penelitian yang menunjukkan bahwa pengaruh inovasi terhadap kinerja pemasaran melalui keunggulan bersaing adalah signifikan [13]. Namun, berbeda dari hasil penelitian lain yang menyatakan bahwa Inovasi Produk tidak berpengaruh secara tidak langsung terhadap Kinerja Pemasaran Kecil Menengah Pada UKM di Banjarmasin Melalui Keunggulan Bersaing [14]. Kemudian variabel orientasi pasar berpengaruh terhadap kinerja pemasaran melalui keunggulan bersaing dibuktikan dengan hasil penelitian yang menyatakan bahwa Keunggulan bersaing mampu menjadi perantara antara Orientasi Pasar dalam meningkatkan Kinerja Pemasaran [15]. Berbeda dengan hasil penelitian lain yang menyatakan bahwa Orientasi pasar memiliki pengaruh yang tidak signifikan terhadap kinerja pemasaran melalui keunggulan bersaing [16].

Dari banyaknya penelitian yang dilakukan oleh para peneliti terdahulu terkait variabel - variabel yang mempengaruhi kinerja pemasaran dengan keunggulan bersaing sebagai variabel antara, tetapi belum ada hasil yang konsisten antar variabel tersebut. Maka hal ini menjadi dasar dilakukannya penelitian untuk mengetahui apakah terdapat pengaruh terhadap kinerja pemasaran dan keunggulan bersaing yang nantinya berpengaruh pada keberlangsungan UMKM Kue Pia Desa Kejapanan, Gempol.

**Rumusan Masalah** : Bagaimana kinerja pemasaran melalui keunggulan bersaing mampu mempengaruhi inovasi produk dan orientasi pasar ?

**Pertanyaan Penelitian** : Apakah banyaknya kompetitor yang sudah unggul menyebabkan kinerja pemasaran UMKM Kue Pia tidak merata ?

**Kategori SDGS** : Sesuai dengan kategori SDGS 9 yaitu untuk **17** membangun infrastruktur yang tangguh, meningkatkan industri inklusif dan berkelanjutan, serta mendorong inovasi. Investasi berkelanjutan dalam infrastruktur dan inovasi adalah penggerak penting pertumbuhan ekonomi dan pembangunan.

Adapun Tujuan dari penelitian ini adalah untuk mengetahui model dari Kinerja Pemasaran **9** sebagai variabel dependen (Y) dengan menempatkan Keunggulan Bersaing sebagai variabel antara (Z) dan dua variabel independen (X) yaitu Inovasi Produk, dan Orientasi Pasar. Manfaat dari penelitian ini adalah untuk meningkatkan manajemen umkm terkait dengan menerapkan faktor dan strategi diatas sehingga dapat menunjang kemajuan usaha melalui keunggulan bersaing yang berimbang pada pemasaran yang baik yang bisa menyebabkan penjualan lebih stabil.

Berdasarkan dari permasalahan dan kesenjangan diatas maka perlu dilakukan penelitian mengenai inovasi produk dan orientasi pasar yang dapat mempengaruhi kinerja pemasaran melalui keunggulan bersaing **10** gga berdampak pada kemajuan dan pengembangan penjualan pada setiap pelaku umkm Kue Pia Desa Kejapanan Gempol. Hal inilah yang mendorong penulis untuk melakukan penelitian yang berjudul, **"Kinerja Pemasaran dan Keunggulan Bersaing : UMKM Kue Pia di Desa Kejapanan, Gempol"**

## II. METODE

Penelitian ini dilakukan di Desa Kejapanan, Kecamatan Gempol, Kabupaten Pasuruan. Populasi penelitian ini yaitu seluruh pelaku UMKM Kue Pia yang ada di Desa Kejapanan Gempol yang berdasarkan data desa tercatat berjumlah 90 umkm. Untuk penentuan jumlah sampel pada penelitian ini, sehingga jumlah responden dalam penelitian ini yaitu berjumlah 90 responden dari pelaku UMKM Kue Pia di Desa Kejapanan **13** gempol. Teknik *total sampling* adalah teknik pengambilan sampel dimana besar sampel sama dengan populasi [17]. Ukuran sampel adalah banyaknya sampel yang akan diambil dari suatu populasi, jika jumlah populasi kurang dari 100 orang, maka jumlah sampel diambil secara keseluruhan, tetapi jika populasi lebih besar dari 100 orang, maka 10-15% atau 20-25% dari total dapat diambil populasi [18].

Jenis data yang digunakan dalam penelitian ini adalah kuantitatif. Data yang diambil meliputi data primer dan data sekunder [19]. Dimana data primer diperoleh dari pelaku UMKM Kue Pia di Desa Kejapanan Gempol yang menjadi responden dalam riset ini. Sedangkan data sekunder dalam penelitian ini diperoleh dari Kelurahan Desa Kejapanan, Gempol dan juga warga sekitar.

Metode pengumpulan data informasi dalam riset ini yaitu menyebarkan Kuesioner (angket) menggunakan *skala interval* yang kemudian jawabannya diukur dengan *skala Likert* 1-5 [17]. Teknik analisis data dalam penelitian ini yaitu menggunakan *Path Analysis* dengan melakukan uji validitas, model struktural *R-Square*, pengujian hipotesis (*Path Coefficients*), dan pengujian hipotesis pengaruh tidak langsung (*specific Indirect Effects*) sedangkan pengujian data diuji menggunakan *Smart Partial Least Square* (PLS) versi 3.0.

**5** Kinerja pemasaran adalah ukuran prestasi dari aktivitas proses pemasaran secara menyeluruh dalam organisasi. Tiap perusahaan telah menetapkan strateginya masing-masing, perusahaan berusaha menetapkan strategi yang terbaik dan berbeda dari perusahaan lain atau dengan perusahaan pesaing yang menghasilkan produk sejenis. Setiap strategi yang diciptakan oleh perusahaan mengharapkan kinerja terbaik yang dapat dihasilkan, dalam hal ini adalah kinerja pemasaran. Pengukuran kinerja pemasaran akan menjadi faktor penting karena dapat digunakan sebagai evaluasi dan tolok ukur bagi kegiatan pemasaran [20]. Adapun indikator dari kinerja pemasaran yaitu [21] :

1. Pertumbuhan Volume Penjualan adalah jumlah penjualan produk atau pertumbuhan suatu produk yang berhasil dicapai oleh perusahaan
2. Pertumbuhan Pelanggan merupakan tingkat kenaikan jumlah pelanggan yang berhasil dicapai oleh perusahaan pada setiap tahunnya. Apabila pelanggan mengalami penurunan maka aspek yang diterapkan dapat dikatakan tidak berhasil
3. Pertumbuhan Laba adalah pertumbuhan laba merupakan besarnya keuntungan produk yang telah berhasil dipasarkan dan dicapai oleh perusahaan

Keunggulan bersaing sering disebut sebagai jantung kinerja pemasaran, dimana keunggulan bersaing mampu meningkatkan kinerja pemasaran agar dapat bertahan di dunia persaingan yang sangat ketat. Sistem pemasaran yang dilakukan oleh suatu organisasi dapat mencapai kesuksesan yang bertahan lama jika organisasi tersebut unggul dalam proses yang dilakukan oleh organisasi pesaing. Kekuatan persaingan di antara perusahaan-perusahaan yang bersaing pada umumnya akan meningkat seiring bertambahnya jumlah pesaing dan ketika pesaing menjadi lebih disesuaikan dalam ukuran dan kapasitas dalam kepentingan barang. Pada titik ketika persaingan di antara perusahaan semakin sulit, manfaat industri menurun dan sementara perusahaan yang bersaing tampak lemah, mereka umumnya memperkuat usaha kreasi dan promosi mereka untuk memanfaatkan peluang sebaik-baiknya [22]. Terdapat 4 indikator dalam keunggulan bersaing yaitu [23] :

1. Keunikan produk adalah suatu uniknya item organisasi untuk memisahkannya dari item bersaing atau item umum yang tersedia.
2. Kualitas produk adalah kemampuan suatu barang untuk memberikan hasil atau kinerja yang sesuai bahkan melebihi dari apa yang diinginkan pelanggan.
3. Harga bersaing adalah nilai yang setara atau lebih rendah daripada pesaing yang dibayarkan pelanggan untuk mendapatkan suatu barang.

Inovasi produk merupakan peluncuran produk yang dimodifikasi dan disempurnakan melalui usaha riset dan pengembangan. Hal ini berarti pelaku usaha melakukan perbaikan terhadap produk yang ada sekarang dengan menciptakan produk baru maupun produk yang unik [24]. Inovasi produk yaitu kemampuan untuk menerapkan kreativitas dalam rangka pemecahan masalah dan menemukan peluang melalui pembaharuan produk [25]. Ada tiga indikator yang digunakan untuk mengukur inovasi produk dalam penelitian ini, yaitu [26] :

1. Budaya pengembangan barang adalah budaya pengembangan dalam organisasi untuk terus menerus membuat barang baru.
2. Pengembangan khusus adalah kemajuan dalam siklus organisasi dalam menciptakan item baru.
3. Pengembangan barang adalah kemampuan organisasi untuk mengirimkan barang baru sesuai keinginan

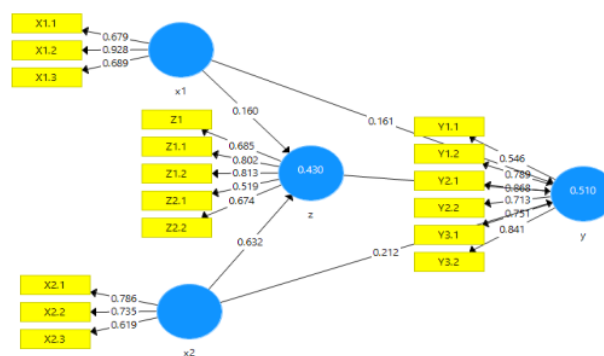
Orientasi Pasar merupakan kemampuan dalam suatu proses dan aktivitas yang berhubungan dengan penciptaan dan pemuasan pelanggan dengan cara terus menilai kebutuhan dan keinginan pelanggan. Perusahaan berorientasi pasar (*market orientation*) salah satunya adalah minat terhadap pelanggan dengan memahami kebutuhan sampai keinginan konsumen dan berusaha untuk memuaskan pelanggan dengan menciptakan nilai pelanggan juga memperhatikan dinamika kompetisi bisnis [27]. Terdapat 3 indikator dalam orientasi pasar yaitu [28] :

1. Orientasi Pelanggan merupakan sebuah usaha untuk mengetahui apa yang diinginkan pelanggan. Hal ini bisa dilakukan dengan cara mengumpulkan beberapa informasi tentang apa yang dibutuhkan pelanggan
2. Orientasi Pesaing adalah selisih pemahaman akan kekuatan dan kelemahan jangka pendek serta kapabilitas dan strategi jangka panjang dari para pesaing yang ada maupun pesaing potensial
3. Koordinasi Antar Fungsi merefleksikan pendayagunaan secara terkoordinasi dari seluruh sumber daya yang ada dalam perusahaan dalam rangka menciptakan *superior customer value* bagi pembeli sasaran

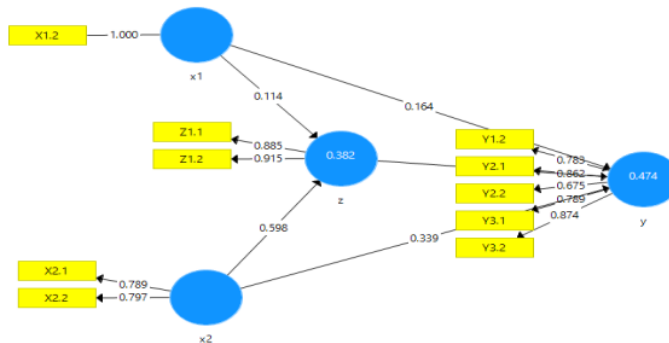
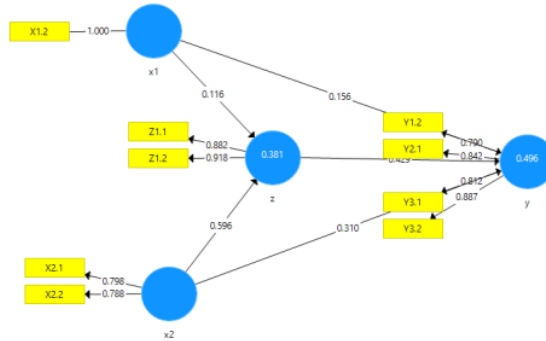
### III. HASIL DAN PEMBAHASAN

#### A. Hasil Convergent Validity

*Convergent Validity* dari model estimasi cerdas, penanda dievaluasi berdasarkan hubungan antara skor objek atau skor bagian yang dinilai dengan pemrograman SmartPLS. Unit kecerdasan individu seharusnya tinggi dengan asumsi bahwa hubungannya lebih tinggi dari 0,70 dengan perkembangan yang diperkirakan. Pemeriksaan tahap awal untuk peningkatan ukuran perkiraan tumpukan senilai 0,50 hingga 0,6 dianggap memadai. Namun, jika build yang memiliki build rendah dilanjutkan, uji spekulasi akan memiliki legitimasi yang lemah [29].



**Gambar 2.** Nilai Loading Factor Model Awal  
**Gambar 3.** Nilai Loading Factor Model Kedua



**Gambar 4.** Nilai Loading Factor Model Akhir

Ukuran yang digunakan untuk mendapatkan hasil yang valid memiliki nilai *loading factor* tingkat tinggi yang bernilai  $>0,70$  dengan konstruk yang diukur. Oleh karena itu peneliti menggunakan batas *loading factor* sebesar  $0,70$ . Jika terdapat nilai indikator dalam *loading factor* yang mempunyai nilai  $< 0,70$  maka indikator dalam variabel harus dihapus atau dihilangkan. Dan untuk mendapatkan hasil yang valid maka harus dihitung kembali sehingga mendapatkan nilai yang valid yaitu  $>0,70$ . Pada *loading factor* model awal terdapat lima indikator yang mempunyai nilai konstruk dari  $<0,70$ , kelima indikator tersebut dari tiap variabel dalam penelitian ini yaitu pada variabel Inovasi Produk terdapat pada indikator X1.1 dan X1.3, pada variabel Orientasi Pasar terdapat pada indikator X2.3, variabel Keunggulan Bersaing terdapat pada indikator Z1, Z.2.1, dan Z.2.2, dan variabel Kinerja Pemasaran terletak pada indikator Y.1.1. Kemudian dihitung kembali yang merupakan model kedua dari perhitungan *loading factor* dan terdapat satu indikator yang memiliki nilai konstruk  $<0,70$  yaitu pada variabel Kinerja Pemasaran yang terletak pada indikator Y.2.2. selanjutnya perhitungan dilakukan kembali hingga tiap indikator pada variabel penelitian ini mencapai nilai  $>0,70$  dan dinyatakan valid. Adapun tabel dalam *loading factor* sebagai berikut :

**Tabel 1.**  
*Outer Loading*

Variabel	X1	X2	Y	Z
X1.2	1.000			
X2.1		0.798		
X2.2		0.788		

Y1.2	0.790	
Y2.1	0.842	
Y3.1	0.812	
Y3.2	0.887	
Z1.1		0.882
Z1.2		0.918

Sumber : Data Primer diolah menggunakan SmartPLS 3.0

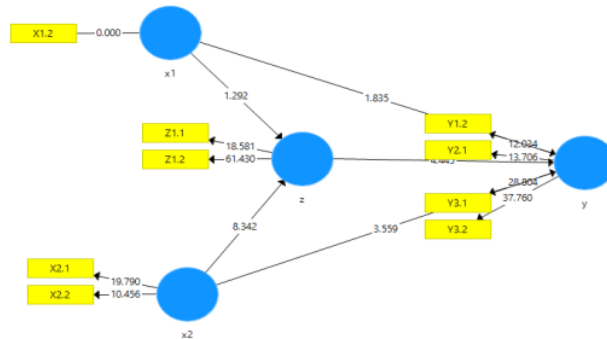
11

Berdasarkan tabel 1 dapat dilihat bahwa nilai *Outer Loading* pada tiap variabel mempunyai nilai >0,70 dimana 0,70 sudah mencapai *Covergent Validity*. Variabel Inovasi Produk (X1) terdapat satu indikator yang loading factor >0,70 yaitu pada indikator X1.2 dengan nilai 1.000. selanjutnya variabel Orientasi Pasar (X2) terdapat dua indikator dimana X2.1 mempunyai nilai yang tinggi yaitu 0,798 dan X2.2 dengan nilai 0,788. Variabel Kinerja Pemasaran (Y) terdapat empat indikator dimana nilai tertinggi terletak pada indikator Y3.2 dengan nilai 0,887, Y2.1 dengan nilai 0,842, Y3.1 dengan nilai 0,812, dan Y1.2 dengan nilai 0,790. Variabel Keunggulan Bersaing (Z) terdapat dua indikator yaitu indikator Z1.2 dengan nilai 0,918 dan Z1.1 dengan nilai 0,882.

7

**B. Model Struktural (Inner Model)**

Inner model digunakan untuk memprediksi hubungan antar variabel laten dengan menggunakan R-Square untuk mengolah data pada Inner Model [29]. Berdasarkan output PLS, terlihat gambar sebagai berikut :



Gambar 5. Model Struktural (Inner Model) keluaran Bootstrapping

**R Square**

**Tabel 3**  
**R-Square**

Variabel	R Square	R Square Adjusted
Y	0.496	0.478
Z	0.381	0.366

7

Sumber : Data Primer diolah menggunakan SmartPLS 3.0

Berdasarkan tabel 3 diatas, menunjukkan bahwa nilai R-Square untuk variabel Kinerja Pemasaran (Y) sebesar 0,496 yang berarti termasuk dalam kategori moderat. Selanjutnya nilai R-Square untuk variabel Keunggulan Bersaing (Z) sebesar 0,381 yang berarti termasuk dalam kategori moderat.

**C. Pengujian Hipotesis**

Pengujian spekulasi dilakukan untuk menentukan dampak suatu variabel terhadap faktor yang berbeda dengan <sup>3</sup> lihat koefisien batas dan nilai pengukuran  $t$ . Spekulasi pemeriksaan <sup>3</sup> dapat diketahui apakah nilai  $t$  yang ditentukan lebih besar dari nilai  $t$  tabel pada tingkat kesalahan alpha ( $\alpha$ ) 5%, yaitu 1,96 (*two tailed*) [29].

**Tabel 4**  
*Path Coefficients (Mean, STDEV, T-Value)*

	Original Sample (O)	Sample Mean (M)	Standard Deviation (STDEV)	T Statistics (O/STDEV)	P Values
X1 -> Y	0.156	0.158	0.086	1.806	0.071
X1 -> Z	0.116	0.114	0.091	1.277	0.202
X2 -> Y	0.310	0.315	0.092	3.360	0.001
X2 -> Z	0.596	0.597	0.070	8.492	0.000
Z -> Y	0.429	0.439	0.100	4.290	0.000

Sumber : Data Primer diolah menggunakan SmartPLS 3.0

#### D. Pengujian Hipotesis Pengaruh Tidak Langsung

**Tabel 5**

	Original Sample (O)	Sample Mean (M)	Standard Deviation (STDEV)	T Statistics (O/STDEV)	P Values
X1 -> Z -> Y	0.050	0.052	0.044	1.141	0.255
X2 -> Z -> Y	0.256	0.259	0.057	4.508	0.000

Sumber : Data Primer diolah menggunakan SmartPLS 3.0

Berdasarkan tabel 5 dapat diketahui bahwa nilai original sampel pada pengaruh tidak langsung dalam penelitian ini memiliki nilai positif. Selain itu, nilai P Values pada pengaruh tidak langsung Inovasi Produk (X1) terhadap Kinerja Pemasaran (Y) melalui Keunggulan Bersaing (Z) memiliki nilai lebih dari 0,005 yaitu 0,255. Sedangkan nilai P Values pada pengaruh tidak langsung Orientasi Pasar (X2) terhadap Kinerja Pemasaran (Y) melalui Keunggulan Bersaing (Z) memiliki nilai kurang dari 0,005 yaitu 0,000. Berdasarkan data tersebut dapat disimpulkan bahwa Inovasi Produk (X1) berpengaruh positif dan tidak signifikan terhadap Kinerja Pemasaran (Y) melalui Keunggulan Bersaing (Z), sedangkan Orientasi Pasar (X2) berpengaruh positif dan signifikan terhadap Kinerja Pemasaran (Y) melalui Keunggulan Bersaing (Z).

## PEMBAHASAN

Hasil Penelitian diatas untuk dapat mengetahui apakah ada pengaruh antara inovasi produk dan orientasi pasar, terhadap kinerja pemasaran melalui keunggulan bersaing. Berdasarkan pada pengujian empiris yang telah dilakukan terhadap hipotesis pada penelitian ini, hasilnya menunjukkan bahwa semua variabel independen diatas berpengaruh signifikan terhadap variabel dependen.

#### Hipotesis Pertama : Inovasi Produk berpengaruh terhadap Kinerja Pemasaran pada UMKM Kue Pia desa Kejawanan Gempol

menginovasikan suatu produknya sehingga mempunyai ciri khas tersendiri dan mampu menjadi daya tarik bagi konsumen untuk membeli produk tersebut. Hal ini menunjukkan bahwa perusahaan yang mampu melakukan inovasi yang bagus terhadap produknya, maka kinerja pemasaran perusahaan juga akan meningkat. Inovasi dilakukan dengan modifikasi pada teknis produksi sehingga menghasilkan produk yang lebih baik lagi maupun inovasi adanya varian baru dalam produk, sehingga mampu meningkatkan pelanggannya tiap tahunnya. Dari inovasi yang dilakukan terbukti mampu dalam peningkatan profit pelaku UMKM meningkat dari waktu ke waktu, selain itu pelaku UMKM juga mampu dalam mencapai target pertumbuhan pelanggan dengan baik sehingga jumlah pelanggan meningkat setiap tahunnya.

Hal ini sependapat dengan teori yang menyatakan bahwa pengembangan sebagai pemanfaatan efektif pemikiran inventif di dalam organisasi. perbaikan adalah bagian hirarkis untuk menyesuaikan dengan bidang kekuatan untuk a.



Dengan cara ini asosiasi seharusnya memiliki pilihan untuk membuat keputusan dan terobosan wawasan dan mengelola isu-isu imajinatif [30].

Hasil penelitian ini didukung oleh penelitian yang membuktikan bahwa inovasi produk berpengaruh positif dan signifikan terhadap kinerja pemasaran [31]. Selanjutnya peneliti lain juga membuktikan bahwa hasil penelitian inovasi produk berpengaruh positif dan signifikan terhadap kinerja pemasaran [8]. Hasil penelitian lain juga menyatakan ada pengaruh positif dan signifikan inovasi produk terhadap kinerja pemasaran diterima [32]. Inovasi produk secara langsung berpengaruh positif dan signifikan terhadap kinerja pemasaran [33]. Inovasi berpengaruh terhadap kinerja pemasaran pada UMKM [34].

#### **Hipotesis Kedua : Orientasi Pasar berpengaruh terhadap Kinerja Pemasaran pada UMKM Kue Pia desa Kejapanan Gempol**

Hasil penelitian ini didukung oleh penelitian yang membuktikan bahwa orientasi pasar berpengaruh positif dan tidak signifikan terhadap kinerja pemasaran [35]. Selanjutnya hasil penelitian yang membuktikan bahwa orientasi pasar berpengaruh positif dan tidak signifikan terhadap kinerja pemasaran [36]. Orientasi pasar berpengaruh positif dan tidak signifikan terhadap kinerja pemasaran, hal ini berarti bahwa jika orientasi pasar semakin baik maka kinerja pemasaran akan meningkat [37].

#### **Hipotesis Ketiga : Inovasi Produk berpengaruh terhadap Keunggulan Bersaing pada UMKM Kue Pia desa Kejapanan Gempol**

Berdasarkan analisis membuktikan bahwa inovasi produk berpengaruh terhadap keunggulan bersaing pada UMKM Kue Pia Desa Kejapanan Kabupaten Pasuruan. Adapun pengaruhnya positif namun tidak signifikan. Dengan ini membuktikan bahwa perusahaan yang memiliki inovasi yang bagus terhadap produknya, maka keunggulan bersaing perusahaan juga akan meningkat. Hal ini menunjukkan bahwa perusahaan yang selalu melakukan inovasi pada kualitas bahan yang digunakan dalam menghasilkan produknya sehingga produk yang dihasilkan menjadi lebih baik, maka keunggulan bersaing perusahaan juga akan meningkat. Karena dengan inovasi teknis yang dilakukan sehingga mampu menghasilkan Kualitas hasil produk yang mampu memuaskan pelanggan.

Hal ini sependapat dengan teori yang menyatakan bahwa inovasi sebagai penerapan yang berhasil dari gagasan kreatif dalam perusahaan. Pengembangan adalah komponen organisasi untuk menyesuaikan diri dalam iklim yang unik. Dengan cara ini organisasi diharapkan memiliki pilihan untuk membuat evaluasi dan terobosan pemikiran dan proposisi item imajinatif [30].

Hasil penelitian ini didukung oleh penelitian yang membuktikan bahwa inovasi produk berpengaruh positif dan signifikan terhadap keunggulan bersaing [38]. Selanjutnya peneliti lain juga membuktikan bahwa hasil penelitian inovasi produk berpengaruh positif dan signifikan terhadap keunggulan bersaing [39]. Inovasi Produk terhadap Keunggulan Bersaing adalah positif signifikan [36].

#### **Hipotesis Keempat : Orientasi Pasar berpengaruh terhadap Keunggulan Bersaing pada UMKM Kue Pia desa Kejapanan Gempol**

Adapun pengaruhnya positif dan signifikan. Dengan ini menunjukkan bahwa perusahaan memiliki orientasi yang bagus terhadap pasar UMKM kue pia desa Kejapanan Kabupaten Pasuruan, maka keunggulan bersaing perusahaan juga akan meningkat. Tingkat orientasi pasar menentukan keunggulan bersaing perusahaan, apabila orientasi pasar perusahaan mengalami penurunan dalam keandalan, ketepatan dan kemudahan maka akan berdampak pada penurunan bersaing pada pasar UMKM kue pia desa Kejapanan Kabupaten Pasuruan. Perusahaan yang selalu mencari informasi tentang jenis produk yang disukai konsumen dan produk yang dijual oleh pesaing serta mampu membidik target pasar yang tepat dan dengan meningkatkan kualitas hasil produknya sehingga mampu memuaskan pelanggan, maka keunggulan bersaing akan mampu dengan mudah diraih.

Maka dari itu UMKM kue pia desa Kejapanan Kabupaten Pasuruan harus mampu memberikan keunggulan pada orientasi pasarnya. Hal ini dibuktikan dengan orientasi pasar UMKM kue pia desa Kejapanan Kabupaten Pasuruan tidak akan mengalami kesalahan pada pendekatan pasarnya, juga, dapat sesuai dengan kontes yang berkembang di seluruh dunia dan perubahan kebutuhan klien di mana organisasi memahami bahwa mereka harus dekat dengan sektor bisnis mereka. Karena market direction adalah budaya bisnis dimana asosiasi memiliki janji untuk terus menjadi imajinatif dalam memberikan insentif yang tertandingi untuk klien.

Hal ini sependapat dengan teori yang menyatakan Orientasi Pasar adalah suatu proses dan aktivitas yang berhubungan dengan penciptaan dan pemuasan pelanggan dengan cara terus menilai kebutuhan dan keinginan pelanggan [27].

Hasil penelitian ini didukung oleh penelitian yang membuktikan bahwa orientasi pasar berpengaruh positif dan signifikan terhadap keunggulan bersaing [40]. Selanjutnya hasil penelitian menyatakan orientasi pasar berpengaruh terhadap keunggulan bersaing [10].

#### **Hipotesis Kelima : Keunggulan Bersaing berpengaruh Kinerja Pemasaran pada UMKM Kue Pia desa Kejapanan Gempol**

Adapun pengaruhnya positif dan signifikan. Dengan ini membuktikan bahwa keunikan atribut dalam suatu produk serta kualitas produk terjamin dan harga yang dimiliki masih sesuai dengan kemampuan konsumen membuat para konsumen maupun pelanggan mau berkunjung dan membeli produk pilihannya sehingga ini yang mengakibatkan laba terus meningkat dan pemasaran berjalan dengan baik. Jika suatu usaha tidak memiliki hal unik atau nilai berbeda maka tingkat penjualan, keuntungan serta tingkat berkunjung konsumen dalam suatu usaha belum tentu dapat meningkat secara superior.

Hal ini didukung dengan teori yang menyatakan keunggulan bersaing sangat penting untuk mencapai kinerja superior dalam bisnis, karena keunggulan bersaing dapat diperoleh dengan memiliki seperangkat keahlian dan kompetensi yang unik sehingga tidak dapat ditiru oleh kompetitor [41].

Hasil penelitian ini didukung oleh penelitian yang membuktikan bahwa Keunggulan Bersaing berpengaruh positif dan signifikan terhadap Kinerja Pemasaran [42]. Selanjutnya hasil penelitian juga membuktikan bahwa hasil penelitian keunggulan bersaing berpengaruh positif dan signifikan terhadap kinerja pemasaran [43]. Hasil penelitian yang menunjukkan bahwa keunggulan bersaing berpengaruh positif dan signifikan terhadap kinerja pemasaran [6].

#### **Hipotesis Keenam : Inovasi Produk berpengaruh terhadap Kinerja Pemasaran melalui Keunggulan Bersaing pada UMKM Kue Pia desa Kejapanan Gempol**

Berdasarkan hasil analisa membuktikan bahwa Inovasi Produk berpengaruh terhadap Kinerja Pemasaran melalui Keunggulan Bersaing pada UMKM Kue Pia desa Kejapanan Gempol. Adapun pengaruhnya positif namun tidak signifikan. Hal ini menunjukkan bahwa pengaruh yang ditimbulkan dari inovasi produk walaupun unggul tetapi kurang memberikan arti terhadap kinerja pemasaran. Dengan ini membuktikan bahwa inovasi teknis yang dilakukan UMKM kue pia mampu meningkatkan kualitas produk kue pia dan membuat pelanggan lebih puas terhadap produk yang dibelinya sehingga mampu dalam peningkatan pelanggan tiap tahunnya. Selain itu, menciptakan sesuatu yang baru pada produk yang sesuai perkembangan jaman dan permintaan serta kebutuhan pelanggan, dan melalui kualitas bahan produk yang digunakan dalam produk sangat bagus hal ini mampu dalam mencapai target pertumbuhan pelanggan dengan baik, sehingga jumlah pelanggan meningkat setiap tahunnya.

Hal ini sependapat dengan teori yang menyatakan inovasi sebagai penggunaan pemikiran inventif yang bermanfaat di dalam organisasi. Pengembangan adalah komponen organisasi untuk menyesuaikan diri dalam iklim yang kuat. Dengan cara ini perusahaan diharapkan memiliki pilihan untuk membuat penilaian dan pemikiran baru serta menangkal hal-hal kreatif [30]. Hasil penelitian ini didukung oleh penelitian yang membuktikan bahwa inovasi produk tidak berpengaruh secara langsung terhadap kinerja pemasaran melalui keunggulan bersaing [14].

#### **Hipotesis Ketujuh : Orientasi Pasar berpengaruh terhadap Kinerja Pemasaran melalui Keunggulan Bersaing pada UMKM Kue Pia desa Kejapanan Gempol**

Berdasarkan hasil analisa membuktikan bahwa Orientasi Pasar berpengaruh terhadap Kinerja Pemasaran melalui Keunggulan Bersaing pada UMKM Kue Pia desa Kejapanan Gempol. Adapun pengaruhnya positif dan signifikan. Hal ini menunjukkan bahwa perusahaan memiliki orientasi yang bagus terhadap pasar, maka keunggulan bersaing perusahaan juga akan meningkat. Tingkat orientasi pasar menentukan keunggulan bersaing perusahaan, apabila orientasi pasar perusahaan mengalami penurunan dalam keandalan, ketepatan dan kemudahan maka akan berdampak pada penurunan bersaing. Kemampuan perusahaan dalam memahami kebutuhan dan keinginan para pelanggan serta memenuhi kepuasan pada pelanggan, serta peningkatan Kualitas pada produk akan mampu dalam mencapai target kebutuhan pelanggan dengan baik, sehingga jumlah pelanggan meningkat setiap tahunnya.

Hal ini didukung dengan hasil penelitian yang menyatakan Orientasi Pasar berpengaruh baik langsung maupun tidak langsung terhadap Kinerja Pemasaran melalui Keunggulan Bersaing [15]. Selanjutnya hasil penelitian lain menyatakan bahwa orientasi pasar berpengaruh terhadap kinerja pemasaran melalui keunggulan bersaing [44]. Diperkuat dengan hasil penelitian juga menyatakan bahwa orientasi pasar berpengaruh terhadap kinerja pemasaran melalui keunggulan bersaing [43].

10

## **VII. SIMPULAN**

Berdasarkan hasil dari penelitian dan pembahasan yang telah dijelaskan diatas, maka dapat ditarik kesimpulan bahwa : Jika UMKM selalu berinovasi maka kinerja pemasarannya akan meningkat. Peningkatan dapat dilakukan melalui inovasi produk dan orientasi pasar yang diterapkan akan meningkatkan kinerja pemasaran pada UMKM Kue Pia Desa Kejapanan Gempol. Semakin baik UMKM yang berorientasi pasar maka dapat meningkatkan keunggulan kompetitif para pelaku UMKM dan mampu menumbuhkan jiwa wirausaha yang berani mengambil keputusan dan berani menciptakan strategi dalam bersaing dengan pesaing, sehingga dengan strategi yang dibentuk akan meningkatkan keunggulan bersaing dan melalui daya saing tersebut keunggulan UMKM Kue Pia Desa Kejapanan

Gempol akan bertahan dan mampu bersaing dengan kompetitor serta mampu meningkatkan Kinerja Pemasarannya. Semakin banyak UMKM Kue Pia yang selalu melakukan inovasi maka dapat meningkatkan keunggulan bersaing sehingga mampu menciptakan produk baru yang diinginkan konsumen, sehingga dengan adanya produk baru tersebut akan semakin meningkatkan daya saing keunggulan dan melalui keunggulan bersaing ini UMKM Kue Pia desa Kejapanan Gempol mampu bersaing serta mampu bertahan di tengah persaingan bisnis yang semakin ketat dan di tengah situasi ketidakpastian era resesi ini, sehingga dengan keunggulan bersaing dilakukan mampu dalam meningkatkan Kinerja Pemasarannya. Rekomendasi penelitian di masa depan.

Namun terdapat beberapa keterbatasan yaitu hanya menganalisis variabel-variabel yang mempengaruhi kinerja pemasaran UMKM Kue Pia Desa Kejapanan Gempol. Dalam hal ini peneliti belum menggunakan variabel terkait digitalisasi, seperti Digital Marketing dan Social Media Advertising, sehingga penelitian selanjutnya dapat mengangkat variabel tersebut, karena UMKM di Jawa Timur masih harus meningkatkan digitalisasi dalam bisnisnya, terutama dalam hal digitalisasi pemasaran.

### UCAPAN TERIMA KASIH

Alhamdulillah puji syukur kepada Allah SWT berkat Rahmat dan HidayahNya artikel ini mampu terselesaikan dengan baik sebagai tugas akhir dalam menyelesaikan perkuliahan ini sehingga mampu menyandang gelar S1. Tak lupa ucapan terima kasih penulis tujukan kepada seluruh Bapak/Ibu Dosen Universitas Mu<sup>19</sup>nmadiyah Sidoarjo yang sudah memberikan kesempatan kepada penulis untuk menyelesaikan artikel ini. Selain itu ucapan terima kasih penulis tujukan kepada kedua orang tua yang sudah menjadi suport system bagi penulis dan mendukung penuh dalam penyelesaian artikel<sup>19</sup> ini, karena beliauah penulis mampu bertahan sampai dititik sekarang, sehingga dapat menyandang gelar ini. Selanjutnya, ucapan terima kasih penulis tujukan kepada Bapak Kepala Desa, Ibu Ketua UMKM, pejabat kantor Desa Kejapanan dan Seluruh pelaku UMKM Kue Pia karena yang sudah berkenan desanya untuk dijadikan penelitian dalam artikel ini, dan juga sudah bersedia untuk mengorbankan waktu da<sup>19</sup> menjawab kuisisioner penelitian sehingga penelitian ini mampu terselesaikan dengan data yang akurat. Terakhir, ucapan terima kasih penulis tujukan kepada rekan-rekan yang sudah bersedia membantu dan berpartisipasi dalam menyelesaikan tugas ini. Bersedia mengantar penulis melakukan penelitian dan membantu dalam hal apapun dan juga jika kesulitan selalu memberikan arah kepada penulis.

### REFERENSI

- [1] A. Zaini, D. Hadiwidjojo, F. Rohman, and G. Maskie, "Effect Of Competitive Advantage As A Mediator Variable Of Entrepreneurship Orientation To Marketing Performance," *IOSR J. Bus. Manag.*, vol. 16, no. 5, pp. 05–10, 2014, doi: 10.9790/487x-16510510.
- [2] M. Karina and D. K. Sari, "Pengaruh Saluran Distribusi Orientasi Pasar dan Orientasi Pelanggan Terhadap Kinerja Pemasaran UMKM Konveksi Desa Legok," *Balanc. Econ. Business, Manag. Account. J.*, vol. 19, no. 1, p. 87, 2022, doi: 10.30651/blc.v19i1.11882.
- [3] R. Y. Prihatiningrum and Gusti Rina Fariany, "Peran Orientasi Pasar Dan Orientasi Kewirausahaan Terhadap Inovasi Produk Dan Kinerja Pemasaran Pada Umkm Tanggui Di Lingkungan Lahan Basah (Studi Pada Pengrajin Tanggui Di Alalak)," *Jwm (Jurnal Wawasan Manajemen)*, vol. 8, no. 3, pp. 179–195, 2020, doi: 10.20527/jwm.v8i3.37.
- [4] A. Ferdinand, *Metode Penelitian Manajemen*, Kelima. Undip: Seri Pustaka Kunci, 2016.
- [5] A. Nusandini and H. S. Nugraha, "Pengaruh Inovasi Dan Orientasi Pelanggan Terhadap Kinerja Pemasaran Melalui Keunggulanbersaing (Studi Pada Ukm Batik Di Kota Semarang)," *J. Ilmu Adm. Bisnis*, vol. 9, no. 1, pp. 315–321, 2020, doi: 10.14710/jiab.2020.26368.
- [6] A. N. Rahmadi *et al.*, "Pengaruh Orientasi Pasar , Inovasi dan Orientasi Kewirausahaan Terhadap Keunggulan Bersaing Pada UKM Di Jalanan Kota Kediri," vol. 21, no. 2, pp. 178–188, 2020.
- [7] K. and D. K. S. Fadilah, 2022, "Adaptif Terhadap Kinerja Pemasaran Melalui Keunggulan Bersaing Pada Mitra Usaha Pt . Natural Nusantara Di Kecamatan Prigen Pasuruan," vol. 1, no. 3, 2022, doi: 2809-2392.
- [8] H. Oktavinus; Zaid, Sudirman and Yusuf, "Pengaruh orientasi pasar dan inovasi produk terhadap keunggulan bersaing dan kinerja pemasaran pengolahan rumput laut di wakatobi," *J. Ilmu Manaj. Univ. Tadulakoniversitas Tadulako*, vol. 5, no. 2, pp. 211–227, 2019, doi: <https://doi.org/10.22487/jimut.v5i2.153>.
- [9] M. Amin, S. Sudarwati, and S. Maryam, "Analisis Pengaruh Inovasi Produk, Orientasi Pasar, Keunggulan Bersaing Terhadap Kinerja Pemasaran Di Sentra Industri Mebel Desa Sembungan," *J. Ilm. Edunomika*, vol. 3, no. 02, pp. 501–510, 2019, doi: 10.29040/jie.v3i02.664.
- [10] H. A. S. Nungky Viana Feranita, "Peran Keunggulan Bersaing Dalam Memediasi Dampak Orientasi Pasar Dan Orientasi Kewirausahaan Terhadap Kinerja Umkm," *Maj. Ilm. dian ilmu*, vol. 18, no. 2, pp. 1–17, 2019, doi: <https://doi.org/10.37849/midi.v18i2.112>.

- [11] A. Azila, Nanda Mai; Rahman, 2022, "Analisis Pengaruh Kualitas Pelayanan, Pengaruh Orientasi Pasar Dan Nilai Pelanggan Terhadap Kinerja Pemasaran Penjualan Tiket Maskapai Susi Air," *J. Mark. Manag.*, vol. 11, no. 1, pp. 1–10.
- [12] M. and Kamaluddin, 2019, "Orientasi Pasar Dan Inovasi Produk Pengaruhnya Terhadap Keunggulan Bersaing ( Studi Pada UMKM Tenun Gedogan Kota Bima )," *J. Sekol. Tinggi Ekon. Bima*, pp. 490–502, 2019.
- [13] L. T. H. Numat, Marsiana; Lukitaningsih, Ambar and Hutami, "Pengaruh Kreativitas Strategi Pemasaran, Inovasi dan Orientasi Kewirausahaan terhadap Kinerja Pemasaran melalui Keunggulan Bersaing sebagai Variabel Mediasi pada UMKM Batik di Kota Yogyakarta dalam Masa Pandemi Covid-19," *Reslaj Relig. Educ. Soc. Laa Roiba J.*, vol. 4, no. 4, pp. 1167–1190, 2022, doi: 10.47476/reslaj.v4i4.1079.
- [14] I. U. Huda, "Pengaruh Orientasi Kewirausahaan Dan Inovasi Produk Terhadap Kinerja Usaha Kecil Menengah Dengan Variabel Intervening Keunggulan Bersaing (Studi Pada Ukm Di Banjarmasin)," *J. Mitra Manaj. (JMM Online)*, vol. 4, no. 3, pp. 392–407, 2020.
- [15] N. N. K. Palwaguna, I Komang Eddy Jaya and Yasa, "Keunggulan Bersaing Memediasi Pengaruh Orientasi Pasar," *E-Jurnal Manaj. Unud*, vol. 10, no. 12, pp. 1347–1366, 2021, doi: <https://doi.org/10.24843/EJMUNUD.2021.v10.i12.p05>.
- [16] Y. N. Fauziah, "Pengaruh Orientasi Pasar Dan Inovasi Produk Untuk Meningkatkan Kinerja Pemasaran Melalui Keunggulan Bersaing Sebagai Variabel Mediasi (Studi Pada UKM Batik Surabaya)," *J. Ilm. Mhs. FEB*, vol. 8, no. 2, pp. 1–16, 2020.
- [17] Prof. Dr. Sugiyono, *Metode Penelitian Bisnis (Pendekatan Kuantitatif, Kualitatif dan R&D)*, Kesebelas. Bandung: ALFABETA, cv, 2007.
- [18] S. Arikunto, *Prosedur Penelitian : Suatu Pendekatan Praktik*. Jakarta: Rineka Cipta, 2013.
- [19] S. Sinaga, J. L. Gaol, and R. N. Ichsan, "The Effect of Product Innovation on Consumer Interest in the Purchase of Bottled Tea Products at PT . Sinar Sosro Medan," *Budapest Int. Res. Critics Institute-Journal*, vol. 4, no. 1, pp. 1361–1367, 2021, [Online]. Available: <https://www.bircu-journal.com/index.php/birci/article/view/1762/0>
- [20] A. Suwarman, Ujang., Achmad, Fachrodji., Adman, Nursal., Arisetyanto, Nugroho., Erriy, Ricardo Nurzal., Ign, Anung Setiadi., and Zeffry, *Pemasaran Strategik : Perspektif Value Based Marketing & pengukuran Kinerja*. IPB Press, 2010.
- [21] A. Ferdinand, *Manajemen Pemasaran: Sebuah Pendekatan Strategik*, Research P. BP Undip, 2000.
- [22] F. R. David, Fred R; and David, *Manajemen Strategik Suatu Pendekatan Keunggulan Bersaing*, Kelima Bel. Jakarta: Salemba Empat, 2016.
- [23] S. Droge, C., Vickery, *Source and outcomes of competitive advantage: an explanory study in the furniture industry*. Decision Sciences, 1994.
- [24] T. W. Zimmerer, *Kewirausahaan dan Manajemen Usaha Kecil*. Jakarta: Salemba Empat, 2012.
- [25] P. F. Drucker, *Inovasi dan Kewirausahaan*. Jakarta: Erlangga.
- [26] Wahyono, *Orientasi Pasar dan Inovasi : Pengaruh Terhadap Kinerja Pemasaran*, Mei. Indonesian Journal of Marketing Science, 2002.
- [27] M. Uncles, "Market Orientation," *Aust. J. Manag. Econ.*, vol. 20, no. 4, pp. 331–41, 2000.
- [28] F. Tjiptono, *Strategi Pemasaran*, Ketiga. Yogyakarta: Andi, 2008.
- [29] H. Sofyani, *Modul Praktik Partial Least Square(PLS) Untuk Penelitian Pendekatan Kantitatif*. 2017.
- [30] T. Amabile, "Asesing The Work Environment For Creativity," *Acad. Manag. J.*, vol. 39, no. 5, pp. 1154–1184, 1996.
- [31] V. R. Pattipeilohy, "Inovasi Produk dan Keunggulan Bersaing: Pengaruhnya terhadap Kinerja Pemasaran (Studi pada Usaha Nasi Kuning di Kelurahan Batu Meja Kota Ambon)," *J. Maneksi*, vol. 7, no. 1, p. 66, 2018, doi: 10.31959/jm.v7i1.78.
- [32] A. Wulandari, 2013, "Pengaruh Orientasi Pelanggan, Orientasi Pesaing Dan Inovasi Produk Terhadap Kinerja Pemasaran," vol. 1, no. 2.
- [33] Z. Ulya, 2019, "Pengaruh orientasi pasar, orientasi pembelajaran dan inovasi produk terhadap kinerja pemasaran studi kasus pada industri kecil pengolahan pisang sale di kabupaten aceh timur aceh," vol. 4, no. 2, pp. 114–125.
- [34] K. Prambaudy and M. Astuti, 2017, "Pengaruh orientasi pasar dan inovasi terhadap kinerja pemasaran umkm kuliner,".
- [35] S. Harini, E. Silaningsih, and M. E. Putri, "Pengaruh orientasi pasar, kreativitas dan inovasi produk terhadap kinerja pemasaran UMKM," *J. Inspirasi Bisnis dan Manaj.*, vol. 6, no. 1, p. 67, 2022, doi: 10.33603/jibm.v6i1.6040.
- [36] N. M. D. Satyawati, 2019, "Peran Inovasi Produk Dan Orientasi Pasar Dalam Mencapai Keunggulan Bersaing Berkelanjutan Melalui Kinerja Pemasaran Pada Ukm Di Desa Nagasepaha," vol. 12, no. 2, pp. 79–

- 95.
- [37] D. A. S. Novarini, Ni Nyoman Ari., Bhegawati, 2020, "Pengaruh Inovasi Produk dan Orientasi Pasar terhadap Kinerja Pemasaran melalui Minat Beli Customer sebagai Variabel Intervening pada Usaha Pudding Art di Kota Denpasar," vol. 03, pp. 327–335.
- [38] T. Alwi and E. Handayani, 2018, "Keunggulan Bersaing Ukm Yang Dipengaruhi Oleh Orientasi Pasar Dan Inovasi Produk," *J. Pengemb. Wiraswasta*, vol. 20, no. 3, p. 193, doi: 10.33370/jpw.v20i3.256.
- [39] Erni Susana and Mardiana Andarwati, "Peningkatan Keunggulan Bersaing dan Kinerja UKM di Era Pandemi," *J. Fak. Teknol. Inf. Unmer*, vol. 5, pp. 1–13, 2021, [Online]. Available: <https://www.jurnalfti.unmer.ac.id/index.php/senasif/article/view/357>
- [40] D. L. Arbawa and P. Wardoyo, "Keunggulan Bersaing : Berpengaruh Terhadap Kinerja Pemasaran (Studi Pada Umkm Makanan Dan Minuman Di Kabupaten Kendal)," *J. Ris. Ekon. dan Bisnis*, vol. 11, no. 1, p. 56, 2018, doi: 10.26623/jreb.v11i1.1077.
- [41] J. F. Bharadwaj, Sundar., Rajan Varadarajan., "Sustainable Competitive Advantage in Service Industries: A Conceptual Model And Research Propositions," *J. Mark.*, vol. 57, no. 4, pp. 83–99, 1993.
- [42] M. F. Nizam *et al.*, 2020, "Pengaruh Orientasi Kewirausahaan Inovasi Produk Dan Keunggulan Bersaing Terhadap Pemasaran Umkm, 2021," *J. EMA - Ekon. Manaj. Akunt.*, vol. 5, no. 2, pp. 100–109.
- [43] R. M. Mujahidah and G. Wiwoho, "Analisis Pengaruh Orientasi Kewirausahaan , Dan Orientasi Pasar Terhadap Kinerja Pemasaran Dengan Keunggulan Bersaing Sebagai Variabel Intervening ( Studi Pada Koperasi Simpan Pinjam Di Kabupaten Kebumen )," vol. 3, no. 5, pp. 960–975.
- [44] M. D. Rahadhini and L. Lamidi, "Pengaruh Orientasi Pasar Terhadap Kinerja Pemasaran UMKM Melalui Keunggulan Bersaing di Kota Solo," *J-MKLI (Jurnal Manaj. dan Kearifan Lokal Indones.*, vol. 4, no. 2, p. 81, 2020, doi: 10.26805/jmkli.v4i2.109.

**Conflict of Interest Statement:**

*The author declares that the research was conducted in the absence of any commercial or financial relationships that could be construed as a potential conflict of interest.*

# Turnitin Ainnia\_ Untuk Plagasi 29-8 (3)

## ORIGINALITY REPORT

18%

SIMILARITY INDEX

22%

INTERNET SOURCES

15%

PUBLICATIONS

13%

STUDENT PAPERS

## PRIMARY SOURCES

1	<a href="http://repository.ub.ac.id">repository.ub.ac.id</a> Internet Source	2%
2	<a href="http://lib.unnes.ac.id">lib.unnes.ac.id</a> Internet Source	1%
3	<a href="http://journal.uta45jakarta.ac.id">journal.uta45jakarta.ac.id</a> Internet Source	1%
4	<a href="http://ejournal3.undip.ac.id">ejournal3.undip.ac.id</a> Internet Source	1%
5	<a href="http://jurnal.ugj.ac.id">jurnal.ugj.ac.id</a> Internet Source	1%
6	<a href="http://jwm.ulm.ac.id">jwm.ulm.ac.id</a> Internet Source	1%
7	<a href="http://ijler.umsida.ac.id">ijler.umsida.ac.id</a> Internet Source	1%
8	<a href="http://journal.amikveteran.ac.id">journal.amikveteran.ac.id</a> Internet Source	1%
9	<a href="http://inobis.org">inobis.org</a> Internet Source	1%

10	<a href="http://journal.um-surabaya.ac.id">journal.um-surabaya.ac.id</a> Internet Source	1 %
11	<a href="http://pascasarjanafe.untan.ac.id">pascasarjanafe.untan.ac.id</a> Internet Source	1 %
12	Sekti Kurniawan, Praningrum, I Wayan Dharmayana. "Pengaruh Persepsi Dukungan Organisasi Dan Komitmen Organisasi Terhadap Kinerja Pegawai Dimediasi Oleh Kepuasan Kerja Pada Pemerintah Daerah Kabupaten Bengkulu Tengah", <i>The Manager Review</i> , 2022 Publication	1 %
13	Submitted to Universitas Pamulang Student Paper	1 %
14	Submitted to Forum Perpustakaan Perguruan Tinggi Indonesia Jawa Timur Student Paper	1 %
15	Submitted to Udayana University Student Paper	1 %
16	<a href="http://ecampus.pelitabangsa.ac.id">ecampus.pelitabangsa.ac.id</a> Internet Source	1 %
17	Submitted to Defense University Student Paper	1 %
18	<a href="http://hayoumenulis.com">hayoumenulis.com</a> Internet Source	1 %

19

text-id.123dok.com

Internet Source

1 %

---

20

www.researchgate.net

Internet Source

1 %

---

Exclude quotes On

Exclude matches < 1%

Exclude bibliography On