

Profitability Ratio Analysis on Profit Growth Due to the Covid - 19 Pandemic at PT. Bank KB Bukopin Syariah

Analisis Rasio Profitabilitas terhadap Pertumbuhan Laba dampak Pandemi Covid – 19 di PT. Bank KB Bukopin Syariah

Nurul Izzati Azizah ¹⁾, M. Ruslianor Maika ²⁾

¹⁾Program Studi Perbankan Syariah, Universitas Muhammadiyah Sidoarjo, Indonesia

²⁾ Program Studi Perbankan Syariah, Universitas Muhammadiyah Sidoarjo, Indonesia

*Email Penulis Korespondensi: mr.maika@umsida.ac.id

Abstract. *This study aims to analyze the effect of profitability ratios on profit growth at PT. Bank KB Bukopin Syariah before, during and after the COVID-19 pandemic. This research was conducted by collecting bank financial data for several periods relevant to the pandemic, namely before the pandemic, during the pandemic, and after the pandemic. The profitability ratios used include Return on Assets (ROA), Return on Equity (ROE), and Net Interest Margin (NIM). By understanding the relationship between profitability ratios and profit growth in the context of economic changes, this study provides guidance for PT. Bank KB Bukopin Syariah takes strategic steps according to fluctuating market situations and condition. The results of this study simultaneously profitability has an effect on profit growth, partially NIM profitability analysis has no significant effect but ROA and ROE have a significant effect on Kb Bukopin syariah profit growth in the 2017-2022 financial statements*

Keywords – Kb Bukopin syariah; Profitabilitas; Pandemi Covid – 19.

Abstrak *Penelitian ini bertujuan untuk menganalisis pengaruh rasio profitabilitas terhadap pertumbuhan laba pada PT. Bank KB Bukopin Syariah sebelum, selama, dan sesudah pandemi COVID-19. Penelitian ini dilakukan dengan mengumpulkan data keuangan bank dalam beberapa periode yang relevan dengan pandemi, yaitu sebelum pandemi, selama pandemi, dan setelah pandemi. Rasio profitabilitas yang digunakan meliputi Return on Assets (ROA), Return on Equity (ROE), dan Net Interest Margin (NIM). Dengan memahami hubungan antara rasio profitabilitas dan pertumbuhan laba dalam konteks perubahan ekonomi, penelitian ini memberikan panduan bagi PT. Bank KB Bukopin Syariah untuk mengambil langkah-langkah strategis yang sesuai dengan situasi dan kondisi pasar yang berfluktuasi. Hasil penelitian ini secara simultan profitabilitas berpengaruh terhadap pertumbuhan laba, secara parsial analisis profitabilitas NIM tidak berpengaruh signifikan namun ROA dan ROE berpengaruh signifikan terhadap pertumbuhan laba Kb Bukopin syariah pada laporan keuangan 2017 – 2022 .*

Kata Kunci – Bank kb bukopin sharia; Profitability; Covid-19 pandemic.

I. PENDAHULUAN

Awal 2020 Pandemi Covid – 19 masuk ke Indonesia di bulan Maret. Dampaknya semua sektor bisnis terguncang akibat munculnya virus yang berasal dari Wuhan ini. Kondisi tersebut mempengaruhi pertumbuhan ekonomi nasional. Pandemi Covid-19 juga mengubah begitu banyak aspek dalam kehidupan. Adaptasi kebiasaan baru (new normal) yang ditandai dengan pola hidup yang lebih sehat dan bersih, pola belanja secara online, hingga pemanfaatan teknologi virtual dalam bekerja dan bersekolah telah menjadi gaya hidup baru yang harus kita jalani, perubahan (shifting) secara massive di semua kondisi di seluruh sektor bisnis, tak terkecuali pada industri jasa keuangan. Menurut (Fatimah , Sholihah, 2023) terjadinya kenaikan risiko tidak hanya pada bank umum syariah, tetapi juga pada industri keuangan syariah lain. Di antaranya dalam bentuk risiko operasional, risiko pembiayaan, risiko pasar dan risiko likuiditas. Untuk mengatasinya PT. Bukopin Syariah melakukan transformasi penggantian nama dan logo menjadi KB Bukopin Syariah, dengan begitu terjadi peralihan kepemilikan saham mayoritas kepada perusahaan induk kami KB Kookmin Bank. Suatu keniscayaan agar dapat membangun bisnis secara berkelanjutan. Dalam rangkaian itu, pada tahun 2021, Bank KB Bukopin Syariah telah melakukan transformasi budaya. Bagi kami, budaya perusahaan ialah keyakinan, nilai, kepercayaan juga mengedepankan norma bersama yang menjadi identitas perusahaan yang dipatuhi oleh semua anggota perusahaan. Budaya ialah aspek utama pada keberhasilan maupun kegagalan pada perusahaan. Dengan mendapatkan suntikan dana segar untuk pemodal dan mendukung ekspansi bisnis yang strategis dan terarah untuk pengembangan pertumbuhan bisnis perusahaan. Dengan fondasi dan nilai budaya perusahaan yang kuat, kami yakin kita akan dapat tumbuh bersama secara berkelanjutan “Bersama Allah Kita BISA.” Slogan yang menjadi ciri khas KB Bukopin Syariah. Menjadi bank syariah dengan beberapa kali mendapatkan penghargaan bergensi salah satu yang baru mereka dapatkan ialah peringkat *2nd The Best Finance Sharia Bank Company, Asset Rp. 5T – Rp. 15T pada pagelaran Indonesia Finance Award-V-2022 (IFA-V-2022) yang digelar secara Zoominar & Award-V-2022 (IFA-V-2022)*. Market share perbankan syariah pada pasca pandemi berada pada angka 10,41%, mengalami peningkatan dari tahun sebelumnya di angka 10%. Memiliki potensi yang besar perkembangan industri keuangan syariah perlu didukung oleh pemangku kepentingan dan seluruh lapisan agar terjadinya akselerasi pertumbuhan dan percepatan perkembangan industri ini.

Menurut (Sumarni, 2020) kenaikan risiko tidak terjadi pada BUS saja, tetapi juga akan terjadi pada industri keuangan syariah lain seperti BPRS , perusahaan pembiayaan syariah maupun lembaga keuangan mikro syariah. Penilaiannya berbentuk risiko operasional, risiko pembiayaan, risiko pasar dan risiko likuiditas. Menurut (Af'idah, 2018) pada hasil penelitian sebelumnya yang berjudul “Pengaruh Dana Pihak Ketiga dan Pembiayaan Terhadap Pendapatan Pada Bank Syariah Bukopin Selama Periode 2009-2016” menunjukkan adanya pengaruh Profitabilitas rasio keuangan terhadap pendapatan pada PT.KB Bukopin Syariah, Tbk pada periode itu. Menurut (Wiarta et al., 2021) pada “ Analisis Rasio Profitabilitas dan Kaitannya Terhadap Pertumbuhan Laba Bank Sebelum dan Selama Pandemi Covid 19 (Studi kasus Pada PT. Bank Rakyat Indonesia Tbk)” dalam analisis profitabilitas menggunakan analisis rasio data NIM dan ROA menghasilkan adanya perubahan signifikan pertumbuhan laba Bank BRI selama 5 tahun. Karena rasio likuiditas hanya mengarah pada kemampuan perusahaan untuk menutupi hutang jangka pendek dengan aktiva lancar perusahaan, hal itu memperlihatkan adanya likuiditas bertujuan jangka pendek, sedangkan nilai perusahaan. terfokus pada jangka panjang sehingga tidak menandakan adanya dampak signifikan pada likuiditas . Hasil penelitian (Rutin et al., 2019) Pertumbuhan laba yang maksimal akan mengakibatkan kesuksesan dan keberhasilan untuk perusahaan dan para Stakeholder maka dari itu ini adalah data laba pendapatan, pertumbuhan laba , NIM , ROA dan ROE pada Bank KB Bukopin Syariah data keuangan periode 2017 – 2022 .

Tabel.1 Laporan keuangan

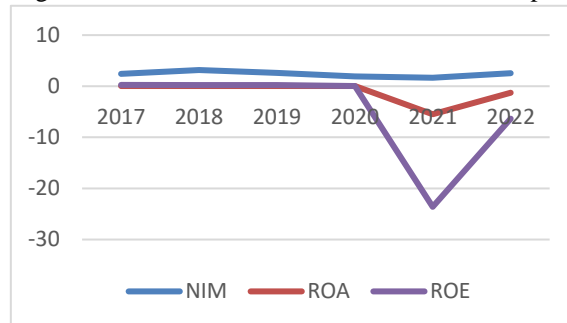
Tahun	pendapatan	Pertumbuhan Laba	NIM	ROA	ROE
2017	531.827	-7,80	2,44	0,02	0,26
2018	491.149	-7,39	3,17	0,02	0,20
2019	475.396	-3,21	2,59	0,04	0,23
2020	360.186	-24,23	1,94	0,04	0,02
2021	298.309	-17,18	1,66	-5,48	-23,60
2022	407.257	36,52	2,53	-1,27	-6,34

www.kbbukopinsyariah.com

Berdasarkan tabel tersebut laba pendapatan pada tahun 2021 sebesar Rp298,30 miliar, menurun sebesar 17,18% atau sebesar Rp61,87 miliar dibandingkan tahun 2020 sebesar Rp360,18 miliar. Pada tahun 2020 rata-rata BUS tidak mendapatkan efek signifikan dari pandemi covid-19 dan Enam BUS yang dapat menjaga kestabilan tingkat efisiensi 100% selama 2 periode berturut-turut pada masa pandemi covid-19 rata-rata mengalami penurunan 14,55% Bank BNIS, BCAS, Muamalat, Mega Syariah, BTPN Syariah, Bukopin Syariah yang ditulis oleh (Notalin et al., 2021). Pada tahun 2021, KBBS membukukan Return on Asset sebesar minus 5,48%, mengalami perubahan dibandingkan tahun sebelumnya. Dalam keterangan laporan keuangannya “Sepanjang tahun 2021, KBBS tidak melakukan kegiatan investasi.” Maka hal ini juga dapat mempengaruhi hasil rasio keuangan yang terlihat mengalami penurunan yang signifikan.

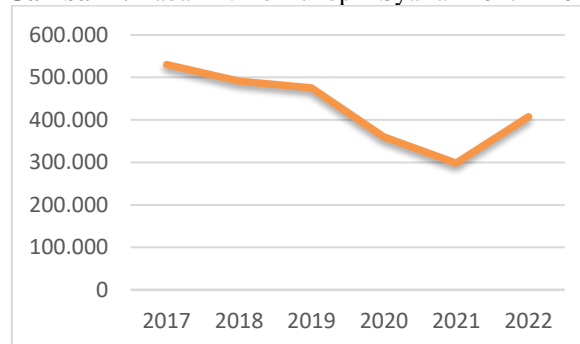
KB Bukopin Syariah mendapatkan laba pendapatan sebesar Rp491,15 miliar di tahun 2018, turun 7,39% dibandingkan tahun sebelumnya sebesar Rp530,33 miliar. Ditahun 2019 senilai Rp475,40 miliar, turun sebanyak 3,21% dari tahun sebelumnya senilai Rp491,15 miliar. Menurut (Empiris & Bri, 2020) pada penelitiannya, kinerja bank dapat dinilai dari laporan keuangan yang dipublikasi sebagai bentuk transparansi untuk mendapatkan Good Corporate Governance. Penelitian terdahulu yang dilakukan (Sulastri, 2021) adanya pengaruh ROA, ROE dan NPM terhadap pertumbuhan laba yang artinya Perusahaan mampu menentukan jenis usaha yang pas dan efektif sehingga menjadikannya laba usaha. Berikut data NIM,ROA,ROE dan pertumbuhan laba yang disajikan menggunakan diagram linier.

Gambar 1. Perkembangan Rasio NIM, ROA dan ROE PT. Kb Bukopin Syariah 2017 – 2021

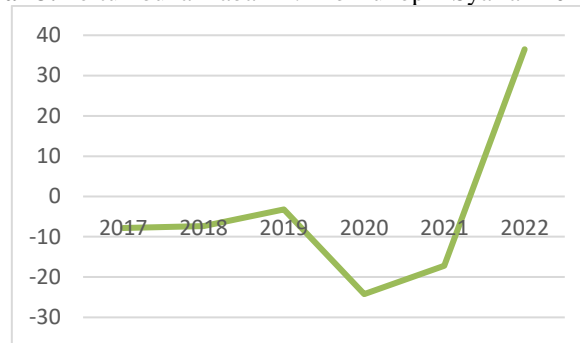


Sumber: www.kbbukopinsyariah.com

Gambar 2. Laba PT. Kb Bukopin Syariah 2017 – 2022



Sumber: www.kbbukopinsyariah.com

Gambar 3. Pertumbuhan laba PT. Kb Bukopin Syariah 2017 – 2022

Sumber: www.kbbukopinsyariah.com

II. KAJIAN PUSTAKA

Definisi Profitabilitas

Profitabilitas merupakan laba atau akhir hasil dari sejumlah Instrumen, menurut (Dendawijaya, 2009)

- ROA/Return On Asset ialah ratio yang menghitung kemampuan pada modal yang diinvestasikan dari keseluruhan aktiva untuk mendapatkan laba profit. Sehingga semakin tinggi rasio ROA, semakin besar profit yang didapatkan dari laba yang diperoleh bank syariah.

$$ROA = \frac{\text{Laba bersih}}{\text{Total aktiva}} \times 100\% \quad (1)$$

- NIM/Net Interest Margin ialah rasio yang menghitung kemampuan bank dalam mengola aktiva produktifnya agar memperoleh pendapatan bunga bersih.

$$NIM = \frac{\text{Pendapatan bunga bersih}}{\text{Aktiva produktif}} \times 100\% \quad (2)$$

- ROE/ Return on Equity ialah ratio untuk mengukur seberapa efektif perusahaan menghasilkan laba yang dihitung dari laba bersih sesudah pajak dengan modal sendiri.

$$ROE = \frac{\text{Laba Bersih}}{\text{Ekuitas Pemegang Saham}} \times 100\% \quad (3)$$

- Pertumbuhan laba ialah mengacu pada peningkatan atau peningkatan pendapatan bersih atau keuntungan bisnis dari waktu ke waktu.

$$\text{Pertumbuhan laba} = \frac{\frac{\text{laba bersih periode sekarang} - \text{laba bersih periode sebelumnya}}{\text{laba bersih periode sebelumnya}} \times 100\% \quad (4)$$

Definisi Covid – 19

Pandemi Coronavirus Disease 2019 (COVID-19), penyakit yang diakibatkan oleh virus Severe Acute Respiratory Syndrome Coronavirus-2 (SARS-CoV-2). Timbulnya masalah kesehatan dunia sejak diumumkan menjadi pandemi oleh WHO pada 11 Maret 2020 (BPOM, 2020)

Definisi PT Bank KB Bukopin Syariah Tbk

Sebelumnya bernama PT Bank Bukopin Tbk (Kb & Syariah, 2021). Bank Umum Koperasi Indonesia (disingkat Bukopin) didirikan di Indonesia pada 16 Maret 1971 dan disahkan melalui keputusan MenKeu SK No. Kep-078/DDK/II/3/1971 pada 16 Maret 1971. PT Bank Persyarikatan Indonesia (“BPI”) didirikan 29 Juli 1990 yang bergerak dalam bidang perbankan. Pada 31 Maret 2008, BPI mengubah namanya menjadi PT Bank Syariah Bukopin

(“BSB”). Status BSB berubah dari Bank Konvensional menjadi Bank Syariah yang ditetapkan dalam keputusan Bank Indonesia (BI) No. 10/69/KEP.GBI/ DpG/2008 tanggal 27 Oktober 2008. Bank telah memindahkan Unit Usaha Syariah (“UUS”) kepada KB Bukopin Syariah pada 10 Juli 2009, yang ditulis dengan Akta Pemisahan Unit Usaha Syariah No. 18 pada 18 Juni 2009. Selanjutnya PT Bank Syariah Bukopin mengalami pergantian nama kembali menjadi PT KB Bukopin Syariah sebagaimana dituliskan pada akta notaris no.2 , 6 Juli 2021 . (Uang & Rupiah, 2021)

Penelitian Terdahulu

Penelitian yang dilakukan oleh (Edsel Yermia Egam et al., 2017) dengan judul Pengaruh Return On Asset (ROA), Return On Equity (ROE), Net Profit Margin (NPM), dan Earning Per Share (EPS) terhadap Harga Saham Perusahaan yang Tergabung dalam Indeks LQ45 di Bursa Efek Indonesia Tahun 2013-2015, menunjukkan tidak ada pengaruh signifikan ROA,ROE dan NPM terhadap harga saham dibursa efek Indonesia.

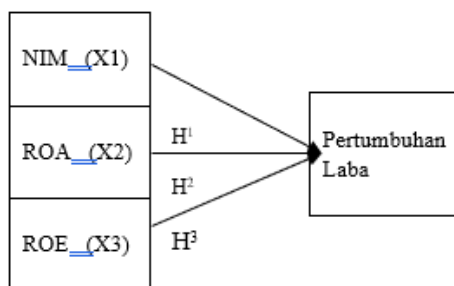
Pada penelitian (Kusumawardani, 2022) dengan judul Analisis Perubahan Rasio Profitabilitas Sebelum dan Pada Masa Pandemi Covid 19 dan Hubungannya Terhadap Pertumbuhan Laba, menunjukkan simultan profitabilitas berpengaruh secara signifikan terhadap Pertumbuhan laba dengan nilai signifikansi 0,008 lebih kecil dari 0,05. Hal ini mengartikan bahwa dari setiap variabel memiliki peran mempengaruhi tingkat pertumbuhan laba

(Niu L, 2021) di penelitian yang berjudul Analisis Komparasi Rasio Profitabilitas Bank BUMN Sebelum dan Saat Adanya Pandemi Covid-19 Tahun 2019-2020, menunjukkan profitabilitas ROA dan ROE terjadi perbedaan ditahun 2019 ROA dan ROE tidak ada pengaruh signifikan , ditahun 2020 ROA dan ROE bank BUMN meningkatkan pembiayaan berupaya meningkatkan pemulihan profitabilitas dampak pandemic Covid – 19.

Menurut (Wakhidah & Syahril Effendi, 2022) di penelitian Analisis Rasio Aktivitas dan Profitabilitas terhadap Pertumbuhan Laba pada Perusahaan yang Terdaftar di Bursa Efek Indonesia TAT, NPM dan ROA berpengaruh secara signifikan terhadap pertumbuhan laba .

III. METODE PENELITIAN

Metode penelitian ini menggunakan pengolahan data dengan penelitian deskriptif kuantitatif untuk uji data empiris Metode kuantitatif mengolah data objek penelitian berdasarkan pada data sekunder pada laporan keuangan tahunan bank KB Bukopin Syariah yang telah dipublikasikan pada www.kbbukopinsyariah.com sebagai sumber data penelitian , yang nantinya akan diolah menggunakan software SPSS (Statistic Product and Service Solution) versi 2, menghasilkan data linier statistik. Pada penelitian ini penulis menggunakan metode rasio profitabilitas dinilai dari NIM dan ROA serta pengaruh perkembangan Laba pada Bank KB Bukopin Syariah periode laporan keuangan 2017 – 2022 . Penelitian ini menggunakan teknik penentuan sampel independen dan dependen sampel yang digunakan adalah purposive sampling. Teknik analisis data yang digunakan untuk mengolah data dalam penelitian ini adalah: (1) Analisis normalitas; (2) Uji T; dan (3) Uji F; (4) Koefisien determinasi.



Gambar 4. Kerangka berfikir

Dalam kerangka berfikir ini terdapat NIM (X1), ROA (X2) dan ROE (X3) terhadap pertumbuhan Laba (Y). Pada gambar tersebut berfikir dengan menjelaskan variabel urutannya. Berikut merupakan hipotesis yang telah diajukan sesuai dengan hubungan antar tujuan penelitian dan kerangka konseptual yang telah digunakan untuk merumuskan masalah penelitian yaitu :

H1 : NIM berpengaruh terhadap pertumbuhan Laba pada Bank KB Bukopin Syariah.

H2 : ROA mempengaruhi terhadap pertumbuhan Laba Bank KB Bukopin Syariah.

H3 : ROE berpengaruh terhadap pertumbuhan Laba pada Bank KB Bukopin Syariah.

Penelitian ini bertujuan untuk mengetahui dan menganalisis pengaruh Net Interest Margin (NIM) , Return On Assets (ROA) ,Return on Equity (ROE) terhadap pertumbuhan laba pendapatan pada Bank KB Bukopin Syariah, Tbk baik secara parsial maupun simultan. Menurut (Apriyanti et al., 2022) pada penelitiannya nilai ROA pada saat covid – 19 berdistribusi tidak normal sedangkan pada setelah covid – 19 signifikan. Menurut (Ekonomi et al., 2021) tidak semua rasio profitabilitas berpengaruh terhadap pertumbuhan laba.

IV. HASIL DAN PEMBAHASAN

A. Uji Normalitas

Tabel 2. Hasil uji normalitas

Uji Normalitas One-Sample Kolmogorov-Smirnov Test		Unstandardized Residual	
Normal Parameters^{a,b}	Mean	.0000000	
	Std. Deviation	.60501772	
Most Extreme Differences	Absolute	.189	
	Positive	.122	
	Negative	-.189	
Test Statistic		.189	
Asymp. Sig. (2-tailed)^c		.026	
Monte Carlo Sig. (2-tailed)^d	Sig.	.025	
	99% Confidence Interval	Lower Bound	.021
		Upper Bound	.029

a. Test distribution is Normal.

Sumber : data olah spss, 2023

Pada tabel 2 menunjukkan bahwa data terdistribusi normal dengan nilai signifikansi $0,025 < 0,05$ dari tolak ukur dengan asumsi pada data yang digunakan untuk NIM, ROA dan ROE terhadap pertumbuhan laba analisis normalitasnya terpenuhi.

B. Uji Parsial (T)

Tabel 3. Hasil uji parsial T

Uji Parsial T (Uji T)		Coefficients ^a			t	Sig.
Model		Unstandardized Coefficients		Standardized		
		B	Std. Error	Coefficients Beta		
1	(Constant)	-.522	.899		-.581	.057
	NIM	.336	.357	.218	.942	.257
	ROA	1.423	1.000	2.558	1.423	.017
	ROE	-.331	.227	-2.626	-1.455	.023

Sumber : data olah spss, 2023

Pada hasil olah data pada table nilai signifikansi NIM adalah sebesar 0,257 lebih besar dibandingkan dasar pengambilan keputusan uji korelasi yaitu 0.05 sedangkan ROA sebesar 0,017 dan ROE sebesar 0,023 menunjukkan

pengaruh signifikan terhadap rentabilitas hal ini berarti bahwa tidak adanya hubungan antara saat sebelum adanya pandemi covid – 19 saat adanya pandemi covid – 19 dan setelah pandemi covid – 19 pada NIM namun pada ROA dan ROE memiliki nilai signifikan terhadap pertumbuhan laba kb bukopin syariah. ini menunjukkan profitabilitas tidak berpengaruh signifikan dan berpengaruh signifikan terhadap pertumbuhan laba bank KB Bukopin Syariah 2017 – 2022.

C. Uji Simultan F

Tabel 4. Hasil uji simultan F

Sumber : data olah spss, 2023

Hasil uji dapat disimpulkan bahwa model sudah tepat ditunjukkan dengan nilai F hitung sebesar

Uji Simultan F (Uji F)						
Model		Sum of Squares	df	Mean Square	F	Sig.
1	Regression	1.187	3	.396	1.940	.014 ^b
	Residual	8.419	20	.421		
	Total	9.606	23			

1.940 tingkat signifikan $0,014 < 0,05$. Berdasarkan tabel yang diolah didapatkan nilai signifikansi $0,014 < 0,05$ ini menunjukkan profitabilitas yang diolah didapatkan nilai signifikansi $0,14 < 0,05$ ini menunjukkan profitabilitas berpengaruh signifikan terhadap pertumbuhan laba bank KB Bukopin Syariah 2017 – 2022, mempunyai hubungan yang positif dan sangat kuat.

D. Uji Determinasi

Tabel 5. Hasil uji determinasi

Uji Koefisien Determinasi		
Model	R	R Square
1	.451 ^a	.354

Sumber : data olah spss, 2023

Berdasarkan nilai korelasi atau hubungan (R) sebesar 0.351 yang kurang dari satu. Jadi variable independen (NIM, ROA dan ROE) berpengaruh kecil dengan variabel dependen (Pertumbuhan laba) di 45,1 % dengan hasil nilai R 0.451 dan di peroleh hasil nilai R² sebesar 0.354 yang berarti bahwa pengaruh variabel independen (NIM, ROA dan ROE) terhadap variabel dependen (pertumbuhan laba) yaitu 35,4 % sedangkan sisanya 64,6 % dipengaruhi oleh variabel bebas atau variabel lain. Dalam penelitian (Dimawan,2022) uji determinasinya mendapatkan nilai pengaruh variabel independen (DPK dan Pembiayaan) terhadap variabel dependen (Laba Oprasional) yaitu 87.4%, itu adalah contoh variable lain yang dapat mempengaruhi.

Pengaruh Profitabilitas pada pertumbuhan Laba di Kb.Bukopin Syariah

Dalam penelitian ini, kami mengkaji pengaruh rasio profitabilitas terhadap pertumbuhan laba pada PT. Bank KB Bukopin Syariah di laporan keuangan 2017 – 2022 dalam tiga periode yang berbeda: sebelum, selama, dan sesudah pandemi COVID-19. Tentang bagaimana Kb.Bukopin syariah mengelola kinerja finansialnya dalam menghadapi tantangan ekonomi yang berfluktuasi. Ditemukan fluktuasi yang signifikan dalam rasio profitabilitas bank Kb.Bukopin sepanjang tiga periode yang diamati. Pada periode sebelum pandemi, rasio profitabilitas menunjukkan stabilitas dan cenderung positif berkontribusi terhadap pertumbuhan laba yang baik. Namun, selama pandemi, terjadi pergeseran dalam rasio profitabilitas akibat dampak ekonomi yang tidak terduga, yang berdampak pada pertumbuhan laba yang lebih rendah. Meskipun demikian, pada periode setelah pandemi, rasio profitabilitas mulai pulih dan kembali berkontribusi pada pertumbuhan laba yang lebih baik. Untuk utput regresi pada tabel 4 memperoleh Profitabilitas berpengaruh terhadap pertumbuhan Laba dengan nilai thitung sebesar 1.940 dan ttabel sebesar 1.454 dengan tingkat signifikan 85% ($\alpha = 15\%$) $df = 24$, dapat disimpulkan bahwa $thitung > ttabel$ ($1.940 > 1.454$) artinya adanya pengaruh. Hasil perhitungan nilai signifikan yang diperoleh yaitu 0.014 atau ($0.014 < 0.05$). Adanya

pengembangan strategi keuangan yang adaptif dan efektif bagi PT Kb, Bukopin Syariah dan institusi keuangan lainnya dalam menghadapi masa depan.

Pengaruh NIM terhadap pertumbuhan Laba

data pada table 3 nilai signifikansi NIM adalah sebesar $0,257 > 0,05$. Hasil hitung nilai NIM tidak signifikan terhadap pertumbuhan laba pada penelitian ini. NIM yang lebih tinggi cenderung berdampak positif pada pertumbuhan laba, menunjukkan pentingnya manajemen pendapatan bunga dalam strategi profitabilitas bank. Faktor yang membuat NIM tidak signifikan dalam mempengaruhi pertumbuhan laba, seperti Ketika suku bunga pasar berfluktuasi, NIM dapat dipengaruhi dengan cepat. Jika biaya bunga meningkat lebih cepat daripada pendapatan bunga, NIM dapat menyusut, meskipun pendapatan bunga sebenarnya meningkat. Ini bisa menghasilkan pengaruh negatif pada pertumbuhan laba dan Jika bank mengalami peningkatan kerugian akibat kredit yang buruk atau kerugian penyisihan, ini dapat mengurangi pendapatan bersih bank dan mempengaruhi pertumbuhan laba, meskipun NIM tetap tinggi.

Pengaruh ROA terhadap pertumbuhan Laba

Dalam tabel 3 kami menemukan bahwa Return on Assets (ROA) memiliki dampak yang signifikan terhadap pertumbuhan laba, dengan nilai hasil ROA sebesar $0,017 < 0,05$. Peningkatan ROA menghasilkan pertumbuhan laba yang lebih tinggi. Hal ini menunjukkan bahwa efisiensi penggunaan aset dan modal bank berperan penting dalam mencapai pertumbuhan laba yang optimal.

Pengaruh ROE terhadap pertumbuhan Laba

Tabel 3 menunjukkan bahwa Return on Equity (ROE) memiliki dampak signifikan terhadap pertumbuhan laba, dengan nilai hasil ROE sebesar $0,023 < 0,05$. ROE yang tinggi dapat menunjukkan efektivitas perusahaan dalam menghasilkan keuntungan bagi pemegang saham, tetapi juga perlu diimbangi dengan pemahaman terhadap risiko. Strategi pertumbuhan jangka panjang yang terencana dengan baik, seperti ekspansi ke pasar baru, diversifikasi bisnis, portofolio investasi, kinerja investasi dapat membawa dampak positif pada pendapatan dan laba, serta pada ROE.

V. SIMPULAN

Setelah melakukan analisis melalui penelitian, pengolahan data dan pembahasan sebelumnya maka dapat disimpulkan bahwa secara simultan profitabilitas berpengaruh terhadap pertumbuhan laba, secara parsial analisis profitabilitas NIM, tidak berpengaruh signifikan namun ROA dan ROE berpengaruh signifikan terhadap pertumbuhan laba pada kb bukopin syariah pada laporan keuangan 2017 – 2022. Hasil penelitian menunjukkan adanya fluktuasi rasio profitabilitas dan pertumbuhan laba bank selama periode yang diamati. ROA dan ROE menunjukkan perubahan yang signifikan akibat perubahan kondisi ekonomi, sementara NIM tidak berpengaruh signifikan namun mengalami variasi yang mempengaruhi pendapatan bunga bank pada laporan keuangan. Temuan ini memberikan informasi berharga tentang dampak pandemi covid – 19 terhadap performa keuangan bank syariah dan menyoroti pentingnya strategi manajemen risiko dan diversifikasi pendapatan dalam menghadapi tantangan eksternal.

Dengan memahami hubungan antara rasio profitabilitas dan pertumbuhan laba dalam konteks perubahan ekonomi, penelitian ini memberikan panduan bagi PT. Bank KB Bukopin Syariah untuk mengambil langkah-langkah strategis yang sesuai dengan situasi dan tren pasar yang berfluktuasi. Kesimpulan dari penelitian ini diharapkan dapat memberikan kontribusi dalam pemahaman pentingnya keselarasan antara manajemen rasio profitabilitas yang baik dan strategi pengembangan bisnis dalam mencapai pertumbuhan laba yang berkelanjutan. Temuan tentang faktor-faktor yang memengaruhi kinerja keuangan ini dapat memberikan panduan berharga bagi PT. Bank KB Bukopin Syariah dan institusi keuangan lainnya dalam menghadapi tantangan eksternal seperti pandemi covid – 19 dan dalam merencanakan strategi yang efektif dan efisien untuk masa depan yang tidak pasti.

UCAPAN TERIMA KASIH

There's always a rainbow after every storm. Terimakasih kepada ayah, bunda, hani, ja'far, budhe Ida, nuna, namus, lagu – lagu Taylor swift dan my playlist spotify, serta semua orang baik yang datang dihidupku dan membantu penulisan tulisan ini, baik dalam dukungan moral maupun materi terimakasih. Aku sayang kalian semua.

Orang lain ga akan faham struggle dan masa sulitnya kita, yang mereka ingin tahu hanya bagian sukses storiesnya aja, jadi berjuanglah untuk diri sendiri meskipun gak akan ada yang tepuk tangan. Kelak diri kita dimasa depan akan sangat bangga dengan apa yang kita perjuangkan hari ini. Jadi tetap berjuang yaaa.

REFERENSI

- [1] Af'idah, L. (2018). Pengaruh Dana Pihak Ketiga dan Pembiayaan Terhadap Pendapatan Pada Bank Syariah Bukopin Selama Periode 2009-2016. *Skripsi---UIN Sunan Ampel Surabaya*.
- [2] Apriyanti, R., Sosial, I. I., & Stiarni, M. (2022). Dampak Pandemi Covid-19 Terhadap Laporan Laba Rugi Pada Bank Syariah. In *Jurnal Akuntansi Terapan* (Vol. 3, Issue 2). <http://ojs.stiarni.ac.id>
- [3] Bisnisman, J., & Februari-Mei, ; 2021. (2021). *ANALISIS FINANCIAL DISTRESS BANK UMUM MILIK NEGARA (BUMN) MASA PANDEMI COVID 19*. 3(1), 19–29. <http://bisnisman.nusaputra.ac.id>
- [4] BPOM. (2020). Informatarium Obat Covid-19 di Indonesia. In *Bpom Ri*.
- [5] Dendawijaya. (2009). Pengaruh Ratio-Ratio Keuangan CAR, LDR, NIM, BOPO, NPL Terhadap ROA. *Jurnal Riset Bisnis Dan Manajemen*, 4(1), 67–82.
- [6] Dimawan, A. E. , & M. M. R. (2022). Pengaruh DPK dan Pembiayaan Terhadap Laba Operasional Pada Bank Mega Syariah Periode Tahun. *Jurnal Ilmiah Ekonomi Islam*, 8(03), 3640–3646. <https://doi.org/10.29040/jiei.v8i3.6815>
- [7] Edsel Yermia Egam, G., Ilat, V., & Pangerapan, S. (2017). Pengaruh Return On Asset (ROA), Return On Equity (ROE), Net Profit Margin (NPM), dan Earning Per Share (EPS) terhadap Harga Saham Perusahaan yang Tergabung dalam Indeks LQ45 di Bursa Efek Indonesia Tahun 2013-2015. In *105 Jurnal EMBA* (Vol. 5, Issue 1).
- [8] Ekonomi, F., Ghafur, J., & Sigli, K. A. (2021). ANALISIS PROFITABILITAS BANK SYARIAH BUMN PASCA MERGER DAN KESADARAN MASYARAKAT TERHADAP PRODUK PERBANKAN SYARIAHPADA MASA PANDEMI COVID-19 Evi Maulida Yanti. In *FAKULTAS EKONOMI UNIGHA* (Vol. 1, Issue 2).
- [9] Fatimah, S., & Sholihah, R. A. (2023). Pengaruh Capital Adequacy Ratio (CAR), NonPerforming Financing (NPF), Financing To Deposit Ratio (FDR) Dan Biaya Operasional Pendapatan Operasional (BOPO) Terhadap Profitabilitas (Return On Assets) Pada PT. Bank KB Bukopin Syariah Periode 2014-2022. *AKTIVA: Journal Of Accountancy and Management*, 1(2), 100–120. <https://doi.org/10.24260/aktiva.v1i2.1393>
- [10] Kb, B., & Syariah, B. (2021). *TRANSFORMASI BERKELANJUTAN Bank KB Bukopin Syariah Sustainable Transformation Annual Report 2021*.
- [11] Kusumawardani, A. (2022). Analisis Perubahan Rasio Profitabilitas Sebelum dan Pada Masa Pandemi Covid 19 dan Hubungannya Terhadap Pertumbuhan Laba. *Journal of Business and Economics Research (JBE)*, 3(2), 209–214. <https://doi.org/10.47065/jbe.v3i2.1745>
- [12] Niu L, W. N. (2021). Analisis Komparasi Rasio Profitabilitas Bank BUMN Sebelum dan Saat Adanya Pandemi Covid-19 Tahun 2019-2020. *Jurnal Riset Akuntansi Dan Auditing "GOODWILL"*, 12 (2), 2021.
- [13] Notalin, E., Afrianty, N., & Asnaini, A. (2021). Dampak Covid-19 Terhadap Tingkat Efisiensi Kinerja Keuangan Bank Umum Syariah Di Indonesia Menggunakan Pendekatan Data Envelopment Analysis (Dea). *Jurnal Ilmiah Akuntansi, Manajemen Dan Ekonomi Islam (JAM-EKIS)*, 4(1), 169–178. <https://doi.org/10.36085/jam-ekis.v4i1.1262>
- [14] Rutin, R., Triyonowati, T., & Djawoto, D. (2019). Pengaruh Kinerja Keuangan Terhadap Nilai Perusahaan Dengan Kebijakan Dividen Sebagai Variabel Moderating. *Jurnal Riset Akuntansi & Perpajakan (JRAP)*, 6(01), 126–143. <https://doi.org/10.35838/jrap.v6i01.400>
- [15] Sulastri, P. , & L. D. P. . (2021). *Pengaruh Return On Asset (ROA), Return O Equity (ROE) dan Net Profit Margin (NPM) terhadap Pertumbuhan Laba pada Perusahaan Makanan dan Minuman yang Terdaftar di Bursa Efek Indonesia Tahun 2017–2019*. <index.php/DE/article/view/402>
- [16] Sumarni, Y., & Bengkulu, I. (2020). *PANDEMI COVID-19: TANTANGAN EKONOMI DAN BISNIS*. <https://www.ubaya.ac.id/2020/>
- [17] Uang, M., & Rupiah, R. (2021). *Pt Bank Kb Bukopin Tbk Pt Bank Kb Bukopin Tbk (Dahulu Pt Bank Bukopin Tbk) (Formerly Pt Bank Bukopin Tbk) Dan Entitas Anak and Its Subsidiaries*. 9.
- [18] Wakhidah, N., & Syahril Effendi, T. (2022). Analisis Rasio Aktivitas dan Profitabilitas terhadap Pertumbuhan Laba pada Perusahaan yang Terdaftar di Bursa Efek Indonesia. *SEIKO : Journal of Management & Business*, 5(1), 2022–2065. <https://doi.org/10.37531/sejaman.v5i2.2039>
- [19] Wiarta, I., Harly, A. Y., Kurniasih, E. T., & Herlin, F. (2021). Analisis Rasio Profitabilitas dan Kaitannya Terhadap Pertumbuhan Laba Bank Sebelum dan Selama Pandemi Covid 19 (Studi kasus Pada PT. Bank Rakyat Indonesia). *Jurnal Produktivitas*, 8(2), 345–349. <https://doi.org/10.29406/jpr.v8i2.3078>

Conflict of Interest Statement:

The author declares that the research was conducted in the absence of any commercial or financial relationships that could be construed as a potential conflict of interest.